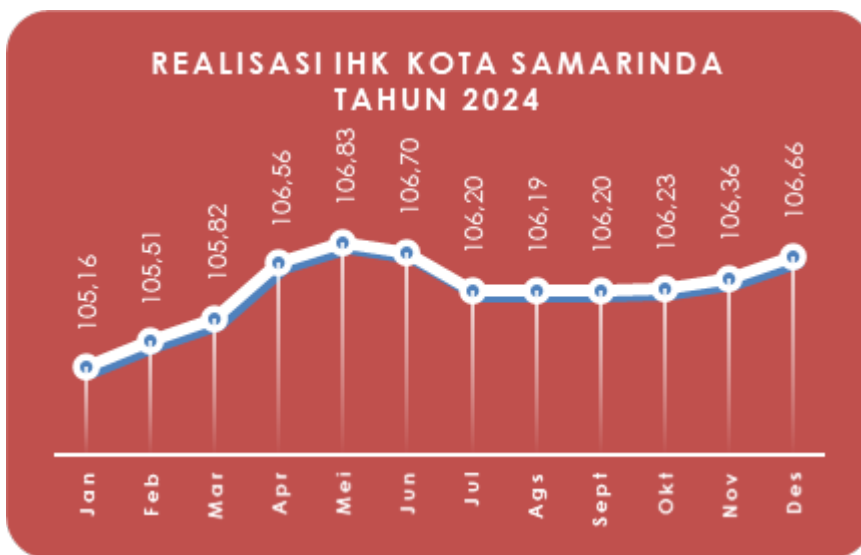


1. Perkembangan inflasi daerah dan atau perkembangan harga barang kebutuhan pokok dan penting, barang lainnya dan jasa serta risiko ke depan.

Berikut adalah perkembangan inflasi Kota Samarinda di Triwulan 4 (Oktober, November, Desember) tahun 2024 yang disajikan bersama grafik perkembangannya:

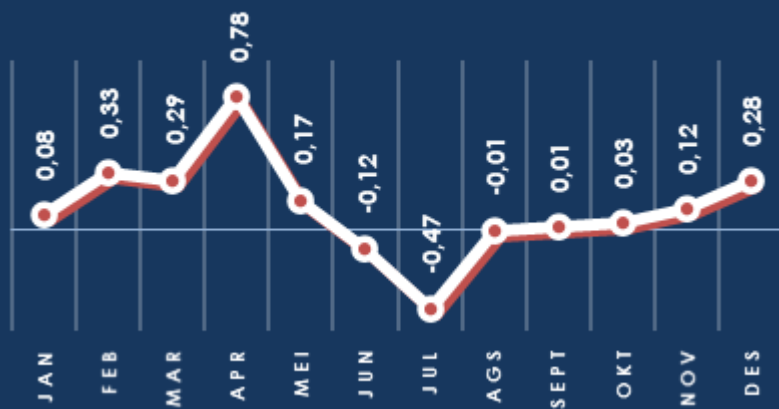
KOTA	PERKEMBANGAN INFLASI THN 2024 (%)	TRIWULAN 1			TRIWULAN 2			TRIWULAN 3			TRIWULAN 4		
		JAN	FEB	MAR	APR	MEI	JUN	JULI	AGS	SEPT	OKT	NOV	DES
SAMARINDA	IHK	105,16	105,51	105,82	106,56	106,83	106,70	106,20	106,19	106,20	106,23	106,36	106,66
	Bulanan (mtm)	0,08	0,33	0,29	0,78	0,17	-0,12	-0,47	-0,01	0,01	0,03	0,12	0,28
	Tahun Kalender (ytd)	0,08	0,41	0,70	1,49	1,67	1,54	1,07	1,06	1,07	1,09	1,22	1,50
	tahun ke tahun (yoy)	2,61	3,04	2,84	3,20	3,34	2,88	2,06	1,98	1,79	1,61	1,51	1,50



REALISASI Y-ON-Y KOTA SAMARINDA
TAHUN 2024



REALISASI M-TO-M KOTA SAMARINDA
TAHUN 2024

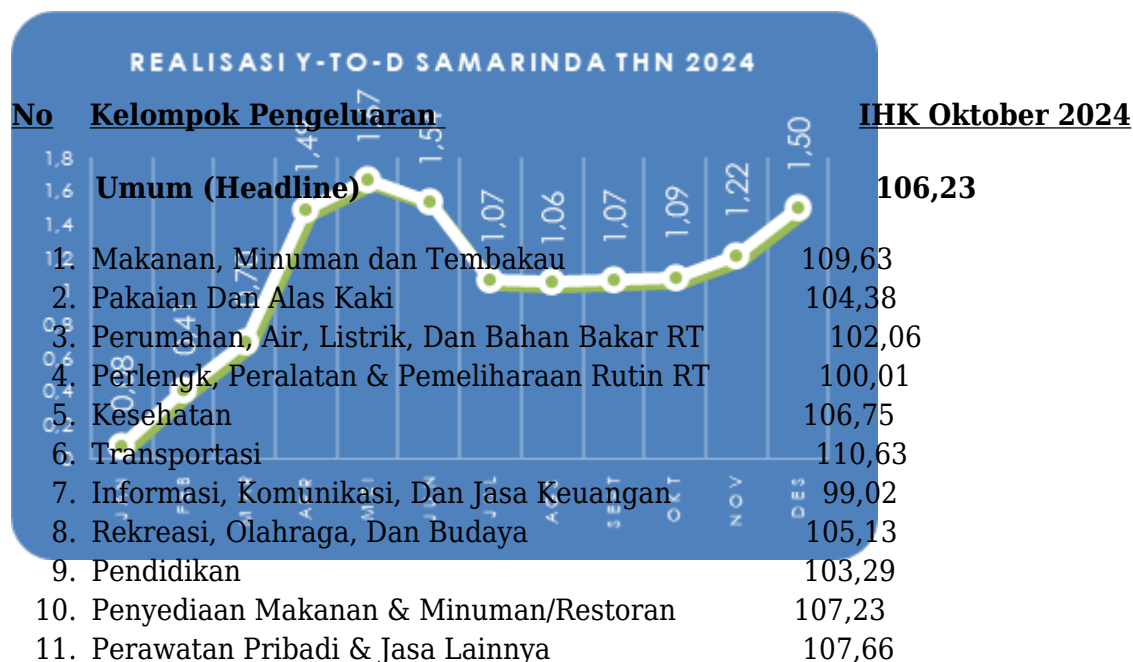


BULAN OKTOBER 2024

◦ Indeks Harga Konsumen (IHK) :

Perkembangan IHK Kota Samarinda di bulan Oktober 2024 didorong oleh peningkatan harga Kelompok Penyediaan Makanan Dan Minuman/ Restoran diikuti oleh Kelompok Perawatan Pribadi Dan Jasa Lainnya seiring dengan peningkatan konsumsi dan permintaan masyarakat di tengah tingginya penyelenggaraan berbagai kegiatan dan event di Kalimantan Timur. Dari realease Statistik yang disampaikan oleh BPS, pada Oktober 2024 terjadi Inflasi y-on-y sebesar 1,61 persen dengan kenaikan Indeks Harga Konsumen (IHK) dari 104,55 pada Oktober 2023 menjadi 106,23 pada Oktober 2024.

Berikut adalah perkembangan IHK (y-on-y%) Kota Samarinda Bulan Oktober 2024, menurut Kelompok Pengeluaran :



◦ Inflasi Year on Year (y-on-y%) :

Pada Oktober 2024, hampir seluruh indeks Kelompok Pengeluaran mengalami kenaikan, tingkat inflasi Kota Samarinda bulan Oktober 2024 tercatat sebesar 1,61 persen, dibandingkan inflasi tahun sebelumnya (2023) sebesar 2,83 persen, Berikut adalah perkembangan inflasi year on year atau inflasi tahun ke tahun (y-on-y%) Kota Samarinda Bulan Oktober 2024 serta andil y-on-y pada Bulan Oktober 2024, menurut Kelompok Pengeluaran :

<u>No</u>	<u>Kelompok Pengeluaran</u>	<u>Laju Inflasi Oktober 2024</u>
	Umum (Headline)	1,61
1.	Makanan, Minuman dan Tembakau	1,85
2.	Pakaian Dan Alas Kaki	2,23
3.	Perumahan, Air, Listrik, Dan Bahan Bakar RT	0,88
4.	Perlengk, Peralatan & Pemeliharaan Rutin RT	0,14
5.	Kesehatan	4,81
6.	Transportasi	-0,96
7.	Informasi, Komunikasi, Dan Jasa Keuangan	-0,81
8.	Rekreasi, Olahraga, Dan Budaya	1,01
9.	Pendidikan	1,87
10.	Penyediaan Makanan & Minuman/Restoran	3,25
11.	Perawatan Pribadi & Jasa Lainnya	5,94

<u>No</u>	<u>Kelompok Pengeluaran</u>	<u>Andil Inflasi Oktober 2024</u>
	Umum (Headline)	1,61
1.	Makanan, Minuman dan Tembakau	0,49
2.	Pakaian Dan Alas Kaki	0,09
3.	Perumahan, Air, Listrik, Dan Bahan Bakar RT	0,16
4.	Perlengk, Peralatan & Pemeliharaan Rutin RT	0,01
5.	Kesehatan	0,16
6.	Transportasi	-0,13
7.	Informasi, Komunikasi, Dan Jasa Keuangan	-0,05
8.	Rekreasi, Olahraga, Dan Budaya	0,02
9.	Pendidikan	0,08
10.	Penyediaan Makanan & Minuman/Restoran	0,38
11.	Perawatan Pribadi & Jasa Lainnya	0,40

Adapun Komoditas dominan memberikan andil inflasi/deflasi y-on-y pada Oktober 2024 sesuai realease BPS Kota Samarinda (BRS Badan Pusat Statistik Kota Samarinda, edisi no. 22/11/Th.XXVI, 01 November 2024, meliputi;

Andil Inflasi

Beras

Andil Deflasi

Daging Ayam Ras

Emas Perhiasan	Bensin
Sigaret Kretek Mesin (SKM)	angkutan Udara
Nasi dengan Lauk	tomat
Bahan Bakar Rumah Tangga	Jagung Manis
Air Kemasan	Telpon Seluler
Soto	Ikan Tongkol/ambu-ambu
Tarif Dokter Umum	Ikan Layang/Benggol
Tukang Bukan Mandor	wortel
Pasta Gigi	Cabai Rawit
Gula Pasir	Parfum
Tarif rumah sakit	Cabai Merah
Mie	Buncis
Sekolah Dasar	Kentang
Kangkung	Seng
Pemeliharaan service	Sabun cair/cuci piring
Mobil	solar
Ikan patin	Susu Bubuk
Sepeda Motor	ikan Nila
Kacang panjang.	

◦ **Inflasi Month To Month (m-to-m%)**

Inflasi bulan ke bulan (m-to-m%) Kota Samarinda pada Oktober 2024 tercatat mengalami inflasi sebesar 0,03 persen (m-to-m%) sedikit lebih tinggi dibandingkan dengan inflasi dua bulan sebelumnya, yaitu bulan agustus 2024 (-0,01%) dan bulan september 2024 (0,01%).

Inflasi kota Samarinda Bulan Oktober 2024, didorong oleh peningkatan harga kelompok penyediaan Makanan dan minuman/restoran seiring dengan peningkatan konsumsi masyarakat sejalan dengan tingginya penyelenggaraan event Nasional di wilayah kaltim(Samarinda), selanjutnya peningkatan inflasi Kota Samarinda juga diikuti oleh kelompok perawatan pribadi dan jasa lainya yaitu dari komoditas Emas perhiasan seiring tren peningkatan harga emas dunia.

Disisi lain Deflasi kelompok makanan minuman dan tembakau menjadi penahan laju inflasi Kota Samarinda periode Oktober 2024, penurunan harga komoditas sayur seiring dengan

masa panen di daerah sentral lokasi Kaltim seperti kota Balikpapan dan kabupaten Kutai Kartanegara menjadi penyebab tertahanya laju inflasi di Kota Samarinda.

Berikut adalah perkembangan Inflasi bulan ke bulan (m-to-m%) Kota Samarinda Bulan Oktober 2024, dibandingkan inflasi m-to-m bulan sebelumnya, menurut Kelompok Pengeluaran :

<u>No</u>	<u>Kelompok Pengeluaran</u>	<u>Laju Inflasi (mtm%) Oktober</u>
------------------	------------------------------------	---

2024

Umum (Headline)	0,03
------------------------	-------------

1. Makanan, Minuman dan Tembakau	-0,54
2. Pakaian Dan Alas Kaki	0,24
3. Perumahan, Air, Listrik, Dan Bahan Bakar RT	0,04
4. Perlengk, Peralatan & Pemeliharaan Rutin RT	0,45
5. Kesehatan	0
6. Transportasi	0,14
7. Informasi, Komunikasi, Dan Jasa Keuangan	-0,20
8. Rekreasi, Olahraga, Dan Budaya	-0,01
9. Pendidikan	0
10. Penyediaan Makanan & Minuman/Restoran	0,82
11. Perawatan Pribadi & Jasa Lainnya	0,66

<u>No</u>	<u>Kelompok Pengeluaran</u>	<u>Andil Inflasi (mtm%) Oktober</u>
------------------	------------------------------------	--

2024

Umum (Headline)	0,03
------------------------	-------------

1. Makanan, Minuman dan Tembakau	-0,16
2. Pakaian Dan Alas Kaki	0,01
3. Perumahan, Air, Listrik, Dan Bahan Bakar RT	0,01
4. Perlengk, Peralatan & Pemeliharaan Rutin RT	0,02
5. Kesehatan	0
6. Transportasi	0,02
7. Informasi, Komunikasi, Dan Jasa Keuangan	-0,01
8. Rekreasi, Olahraga, Dan Budaya	0
9. Pendidikan	0
10. Penyediaan Makanan & Minuman/Restoran	0,10
11. Perawatan Pribadi & Jasa Lainnya	0,04

Adapun Komoditas yang dominan memberikan andil inflasi/deflasi m-to-m pada Oktober 2024 sesuai realese BPS Kota Samarinda (BRS Badan Pusat Statistik Kota Samarinda, edisi no. 22/11/Th.XXVI, 01 November 2024, meliputi;

Andil Inflasi

Angkutan Udara
Nasi dengan Lauk
Daging Ayam Ras
Bawang Merah
Mie
Emas Perhiasan
Sabun Cair/Cuci Piring
Sabun deterjen bubuk
Sabun Mandi cair
Popok bayi sekali pakai/diapers
Telur ayam ras

Andil Deflasi

Ikan Layang/Benggol
bensin
Kangkung
Cabai Rawit
Kacang Panjang
Bayam
parfum
telpon seluler
jagung Manis.

◦ Inflasi Year to Date (y-to-d%)

Untuk tingkat inflasi Tahun Kalender (y-to-d%) bulan Oktober 2024 kota Samarinda sebesar 1,50 persen.

Bulan November 2024.

◦ Indeks Harga Konsumen (IHK) :

Secara Spasial tingkat inflasi Kota Samarinda berfluktuaktif namun cenderung berada pada tingkat inflasi yang lebih rendah dibandingkan dengan inflasi Kabupaten Kota IHK lainnya di Kalimantan.

Perkembangan IHK Kota Samarinda di bulan November 2024 secara umum menunjukkan adanya peningkatan, BPS Kota Samarinda me-realese Kenaikan Indeks Harga Konsumen (IHK) dari 104,78 Pada November 2023 menjadi 106,36 pada November 2024.

Indeks harga Kelompok Transportasi mengalami peningkatan seiring dengan peningkatan tarif angkutan udara di Kaltim, pada Kelompok Makanan, Minuman dan Tembakau, terjadi diakibatkan oleh menurunnya pasokan Bawang Merah dan Tomat akibat Peningkatan Curah Hujan pada daerah sentra.

Kelompok Perawatan Pribadi Dan Jasa Lainnya juga turut mengalami inflasi seiring dengan peningkatan harga Komoditas Emas perhiasan yang masih berlanjut.

Berikut adalah perkembangan IHK Kota Samarinda Bulan Desember 2024, menurut Kelompok

Pengeluaran :

**No Kelompok Pengeluaran
November 2024**

Laju Inflasi IHK Bln

Umum (Headline)

106,36

1. Makanan, Minuman dan Tembakau	109,95
2. Pakaian Dan Alas Kaki	104,65
3. Perumahan, Air, Listrik, Dan Bahan Bakar RT	102,13
4. Perlengk, Peralatan & Pemeliharaan Rutin RT	99,48
5. Kesehatan	106,76
6. Transportasi	110,74
7. Informasi, Komunikasi, Dan Jasa Keuangan	98,98
8. Rekreasi, Olahraga, Dan Budaya	105,34
9. Pendidikan	103,29
10. Penyediaan Makanan & Minuman/Restoran	107,23
11. Perawatan Pribadi & Jasa Lainnya	108,05

◦ **Inflasi Year on Year (y-on-y%)**

Tingkat inflasi tahun ke tahun (y-on-y%) Kota Samarinda bulan November 2024 tercatat sebesar 1,51 persen, capaian inflasi tahunan Kota Samarinda lebih rendah jika dibandingkan dengan laju inflasi bulan November 2023 yaitu sebesar 3,21 persen, capaian tersebut masih berada dalam Range Sasaran target Inflasi Nasional yang sebesar 2,5% + 1%(yoy).

Inflasi Tahun Ke Tahun (yoy%) Kota Samarinda bulan November 2024, utamanya di bentuk oleh Kelompok Perawatan Pribadi dan Jasa Lainnya sebesar 6,0 persen dengan komoditas penyumbang inflasi yaitu Emas Perhiasan sebesar 0,25 persen.

Pada kelompok Kesehatan andil terbesar penyumbang inflasi tahun ke tahun (yoy%) bulan November 2024 dari subkelompok Jasa rawat Jalan sebesar 16,72 persen, komoditas andil dominan terdiri dari tarif dokter umum, tarif rumah sakit, dan tarif bidan.

Pada Kelompok Penyediaan makanan dan minuman/Restoran andil inflasi disumbang dari subkelompok jasa pelayanan makanan dan minuman.

Berikut adalah perkembangan inflasi tahun ke tahun (y-on-y%) Kota Samarinda Bulan November 2024 serta andil y-on-y pada Bulan November 2024, menurut Kelompok Pengeluaran :

No Kelompok Pengeluaran

Laju Inflasi yoy% Nov 24 Andil y-

on-y%

Umum (Headline)

1,51

1,51

Makanan, Minuman dan Tembakau	1,31	0,35
2. Pakaian Dan Alas Kaki	3,24	0,12
3. Perumahan, Air, Listrik, Dan Bahan Bakar RT	1,08	0,16
4. Perlengk, Peralatan & Pemeliharaan Rutin RT	-0,18	-0,01
5. Kesehatan	4,99	0,17
6. Transportasi	-1,13	-0,11
7. Informasi, Komunikasi, Dan Jasa Keuangan	-0,92	-0,05
8. Rekreasi, Olahraga, Dan Budaya	1,21	0,02
9. Pendidikan	1,87	0,08
10. Penyediaan Makanan & Minuman/Restoran	3,25	0,38
11. Perawatan Pribadi & Jasa Lainnya	6,00	0,40

Adapun Komoditas dominan memberikan andil inflasi/deflasi y-on-y pada November 2024 sesuai realese BPS Kota Samarinda (BRS Badan Pusat Statistik Kota Samarinda, edisi no. 23/12/Th.XXVI, 2 Desember 2024, meliputi;

Andil Inflasi

Andil Deflasi

Beras	Daging Ayam Ras
Emas Perhiasan	cabai rawit
Sigaret Kretek Mesin (SKM)	bensin
Nasi dengan Lauk	angkutan udara
Bawang Merah	Jagung Manis
Bahan Bakar Rumah Tangga	Telpon Seluler
Air kemasan	cabai merah
Soto	tomat
Tarif dokter umum	telur ayam ras
Tukang bukan Mandor	wortel
Ikan gabus	buncis
Tarif rumah sakit	tempe
Mie	sabun deterjen bubuk
Sekolah Dasar	ikan bandeng/ikan bolu
Bawang putih	parfum
Pemeliharaan/service	kentang

deodorant	ikan layang/ikan benggol
Sepeda Motor	seng
Gula pasir	ikan Nila
Mobil	kacang panjang.

◦ **Inflasi Month To Month (m-to-m%)**

Inflasi bulan ke bulan (m-to-m%) Kota Samarinda pada November 2024 tercatat mengalami inflasi sebesar 0,12 persen (m-to-m%) lebih tinggi dibandingkan dengan inflasi dua bulan sebelumnya, yaitu bulan september 2024 (0,01%) dan bulan Oktober 2024 (0,03%).

Inflasi Bulan Ke Bulan Kota Samarinda periode November 2024, didorong oleh peningkatan indeks harga Pada kelompok Makanan minuman dan tembakau disebabkan oleh keterbatasan pasokan khususnya komoditas bawang merah dan tomat seiring dengan curah hujan yang tinggi di daerah penghasil. Sementara untuk Kelompok perawatan pribadi dan jasa lainnya andil dominan inflasi dari komoditas Emas perhiasan seiring tren peningkatan harga emas dunia. Sementara Kelompok Perlengkapan, peralatan, dan pemeliharaan rutin rumah tangga menjadi penahan laju inflasi Kota Samarinda periode November 2024.

Berikut adalah perkembangan Inflasi bulan ke bulan (m-to-m%) Kota Samarinda Bulan November 2024, menurut Kelompok Pengeluaran :

No Kelompok Pengeluaran mtm%	Laju Inflasi (mtm%) 2024	Andil
Umum (Headline)	0,12	0,12
1. Makanan, Minuman dan Tembakau	0,29	0,08
2. Pakaian Dan Alas Kaki	0,26	0,01
3. Perumahan, Air, Listrik, Dan Bahan Bakar RT	0,07	0,01
4. Perlengk, Peralatan & Pemeliharaan Rutin RT	-0,53	-0,02
5. Kesehatan	0,0	10
6. Transportasi	0,10	0,01
7. Informasi, Komunikasi, Dan Jasa Keuangan	-0,04	0
8. Rekreasi, Olahraga, Dan Budaya	0,20	0
9. Pendidikan	0	0
10. Penyediaan Makanan & Minuman/Restoran	0,00	0
11. Perawatan Pribadi & Jasa Lainnya	0,36	0,03

Adapun Komoditas yang dominan memberikan andil inflasi/deflasi m-to-m pada November 2024 sesuai realease BPS Kota Samarinda (BRS Badan Pusat Statistik Kota Samarinda, edisi no. 23/12/Th.XXVI, 2 Desember 2024, meliputi;

Andil Inflasi

Andil Deflasi

Bawang merah	Telur Ayam Ras
Tomat	Sabun Deterjen bubuk
Ikan Gabus	udang basah
Emas Perhiasan	Kacang Panjang
Angkutan Udara	
Ikan Tongkol/ambu-ambu	
Bahan Bakar Rumah Tangga	

◦ **Inflasi Year to Date (y-to-d%)**

Untuk tingkat inflasi Tahun Kalender (y-to-d%) bulan November 2024 kota Samarinda sebesar 1,22 persen.

Bulan Desember 2024.

◦ **Indeks Harga Konsumen (IHK) :**

IHK Kota Samarinda pada bulan Desember 2024 tercatat mengalami inflasi sebesar 0,28 persen (mtm%), atau lebih tinggi dibandingkan dengan inflasi periode sebelumnya yang sebesar 0,12 persen (mtm%). Berdasarkan realease Berita Resmi Statistik BPS Kota Samarinda edisi No.01/01/Th.XXVII, tanggal 02 Januari 2025, kenaikan harga yang ditunjukkan oleh hampir seluruh indeks kelompok pengeluaran. Utamanya dari kelompok Makanan, Minuman dan Tembakau.

Pada sisi Permintaan, Momen HBKN Natal 2024 dan Tahun Baru 2025, serta masa Libur menjadi pendorong naiknya Indeks harga pada Kelompok Makanan, Minuman dan Tembakau, dan Kelompok Perawatan Pribadi dan Jasa Lainnya.

Sedang itu dari sisi Suplay, curah Hujan yang tinggi mengurangi produksi Hortikultura pada daerah penghasil seperti Jawa Timur dan Sulawesi, yang berimbas terhadap pasokan komoditas ikan layang/ikan benggol, dan komoditas sayuran dan Hortikultura terutama komoditas Bawang Merah, Cabai merah, dan Tomat.

Peningkatan Kelompok Perawatan Pribadi Dan Jasa Lainnya, utamanya dari komoditas Emas perhiasan yang masih berlanjut turut menjadi andil dalam pembentukan Inflasi Kota Samarinda pada periode Desember 2024.

Berikut adalah perkembangan IHK Kota Samarinda Bulan Desember 2024, menurut Kelompok Pengeluaran :

<u>No</u>	<u>Kelompok Pengeluaran</u>	<u>Laju Inflasi IHK Bulan Desember 2024</u>
------------------	------------------------------------	--

Umum(Headline)	106,66
1. Makanan, Minuman dan Tembakau	110,87
2. Pakaian Dan Alas Kaki	104,84
3. Perumahan, Air, Listrik, Dan Bahan Bakar RT	102,27
4. Perlengk, Peralatan & Pemeliharaan Rutin RT	99,72
5. Kesehatan	106,95
6. Transportasi	110,43
7. Informasi, Komunikasi, Dan Jasa Keuangan	98,98
8. Rekreasi, Olahraga, Dan Budaya	105,34
9. Pendidikan	103,29
10. Penyediaan Makanan & Minuman/Restoran	107,25
11. Perawatan Pribadi & Jasa Lainnya	108,78

◦ **Inflasi Year on Year (y-on-y%)**

Secara tahunan, IHK Kota Samarinda pada tahun 2024 tercatat mengalami inflasi sebesar 1,50 persen (yoy%). Capaian inflasi tahunan Kota Samarinda tercatat lebih rendah dibandingkan dengan kondisi pada tahun 2023 yang mengalami inflasi sebesar 3,37 Persen (yoy%). Lebih lanjut, capaian inflasi kota Samarinda pada tahun 2024 tercatat masih berada dalam range sasaran target inflasi nasional yang sebesar $2,5\% \pm 1\%$ (yoy).

Faktor penyebab kenaikan nilai inflasi tersebut antara lain terjadi oleh peningkatan harga kelompok makanan, minuman dan tembakau, seiring dengan penurunan pasokan bawang merah dan tomat akibat peningkatan curah hujan. Pada kelompok perawatan pribadi dan jasa lainnya terutama pada komoditas emas perhiasan mengalami peningkatan seiring tren harga emas dunia yang masih mengalami peningkatan, keterbatasan pasokan akibat cuaca juga menjadi pendorong meningkatnya indeks harga-harga.

Untuk Kelompok Makanan Minuman dan Tembakau, Peningkatan harga komoditas Sayuran dan perikanan terjadi seiring dengan keterbatasan pasokan akibat curah hujan tinggi di akhir tahun. Pada komoditas bawang merah terjadi peningkatan akibat berakhirnya masa panen di daerah sentra Jawa Timur.

Pada kelompok perawatan pribadi dan jasa lainnya terutama pada komoditas emas perhiasan mengalami peningkatan seiring tren harga emas dunia yang masih mengalami peningkatan.

Berikut adalah perkembangan inflasi year on year/inflasi tahun ke tahun (y-on-y%) Kota Samarinda Bulan Desember 2024 menurut Kelompok Pengeluaran :

No	Kelompok Pengeluaran	Laju Inflasi Des 24	Andil y-on-y%
	Umum (Headline)	1,51	1,51
1.	Makanan, Minuman dan Tembakau	1,31	0,35
2.	Pakaian Dan Alas Kaki	3,00	0,12
3.	Perumahan, Air, Listrik, Dan Bahan Bakar RT	0,90	0,16

Perlengk, Peralatan & Pemeliharaan Rutin RT -0,29

-0,01

4.		
5. Kesehatan	4,89	0,17
6. Transportasi	-0,81	-0,11
7. Informasi, Komunikasi, Dan Jasa Keuangan	-0,88	-0,05
8. Rekreasi, Olahraga, Dan Budaya	1,21	0,02
9. Pendidikan	1,87	0,08
10. Penyediaan Makanan & Minuman/Restoran	3,25	0,38
11. Perawatan Pribadi & Jasa Lainnya	6,00	0,40

Adapun Komoditas dominan memberikan andil inflasi dan deflasi y-on-y pada Desember 2024 sesuai realese BPS Kota Samarinda (BRS Badan Pusat Statistik Kota Samarinda, edisi No.01/01/Th.XXVII, tanggal 02 Januari 2025, meliputi;

Andil Inflasi

Andil Deflasi

Beras	Daging Ayam Ras
Emas Perhiasan	Cabai Rawit
Sigaret Kretek Mesin (Skm)	Angkutan Udara
Nasi Dengan Lauk	Jagung Manis
Bahan Bakar Rumah Tangga	Bensin
Ikan Layang/Ikan Benggol	Cabai Merah
Bawang Merah	Telpon Seluler
Air Kemasan	Telur Ayam Ras
Ikan Gabus	Buncis
Soto	Ikan Tongkol/Ambu-ambu
Udang Basah	Wortel
Tarif Dokter Umum	Tempe
Tukang Bukan Dokter	Sabun Cair/cuci piring
Tarif Rumah Sakit	Kentang
Mie	Parfum
Sekolah Dasar	Susu Bubuk utk Balita
Pemeliharaan/Service	
Bawang Putih	

Deodorant

Sepeda Motor

◦ **Inflasi Month To Month (m-to-m%)**

Inflasi bulan ke bulan (m-to-m%) Kota Samarinda pada Desember 2024 tercatat mengalami inflasi sebesar 0,28 persen (m-to-m%) lebih tinggi dibandingkan dengan inflasi dua bulan sebelumnya, yaitu bulan Oktober 2024 (0,03%) dan bulan November 2024 (0,12%).

Secara bulanan, inflasi Kota Samarinda di bulan Desember 2024 didorong oleh peningkatan harga kelompok makanan, minuman, dan tembakau, akibat peningkatan harga ikan layang/ikan benggol, tomat, dan bawang merah seiring dengan curah hujan yang tinggi.

Selain itu, peningkatan harga komoditas emas perhiasan yang masih berlanjut turut mendorong inflasi Kaltim melalui peningkatan harga kelompok perawatan pribadi dan jasa lainnya.

Di Sisi lain, deflasi kelompok transportasi seiring dengan penurunan tarif angkutan udara menjadi penahan laju inflasi Kota Samarinda periode Desember 2024.

Berikut adalah perkembangan Inflasi bulan ke bulan (m-to-m%) Kota Samarinda Bulan Desember 2024, menurut Kelompok Pengeluaran :

No	Kelompok Pengeluaran	Laju Inflasi (mtm%) 2024	Andil mtm%
	Umum (Headline)	0,28	0,28
1.	Makanan, Minuman dan Tembakau	0,84	0,21
2.	Pakaian Dan Alas Kaki	0,18	0,01
3.	Perumahan, Air, Listrik, Dan Bahan Bakar RT	0,14	0,03
4.	Perlengk, Peralatan & Pemeliharaan Rutin RT	0,24	0,01
5.	Kesehatan	0,18	0,01
6.	Transportasi	-0,28	-0,04
7.	Informasi, Komunikasi, Dan Jasa Keuangan	0	0
8.	Rekreasi, Olahraga, Dan Budaya	0	0
9.	Pendidikan	0	0
10.	Penyediaan Makanan & Minuman/Restoran	0,02	0
11.	Perawatan Pribadi & Jasa Lainnya	0,68	0,05

Adapun Komoditas yang dominan memberikan andil inflasi/ deflasi m-to-m pada Desember

2024 sesuai realese BPS Kota Samarinda (BRS Badan Pusat Statistik Kota Samarinda, edisi No.01/01 /Th.XXVII, tanggal 02 Januari 2025, meliputi;

Andil Inflasi

Ikan Layang/Ikan Benggol
Bawang merah
Shampo
Emas Perhiasan
Cabai Rawit
Bahan Bakar Rumah Tangga
Minyak Goreng
Bayam
Cumi-cumi

Andil Deflasi

Angkutan Udara
Daging Ayam Ras
Jagung Manis
Sabun Mandi Cair

◦ **Inflasi Year to Date (y-to-d%)**

Untuk tingkat inflasi Tahun Kalender (y-to-d%) bulan Desember 2024 Kota Samarinda sebesar 1,50 persen.

PERKEMBANGAN HARGA KEBUTUHAN POKOK DAN PENTING, BARANG LAINYA DAN JASA.

Monitoring dan pemantauan harga barang Kebutuhan pokok dan Barang penting di Kota Samarinda pada triwulan 4 tahun 2024 dilakukan pada 11 (sebelas) komoditas pangan pokok penting sebagaimana Peraturan Presiden nomor: 125 Tahun 2022 tentang Penyelenggaraan Cadangan Pangan Pemerintah.

Fluktuasi Harga Bahan Kebutuhan Pokok dan Barang Penting di Kota Samarinda, serta sumber data harga Bapokting dalam penulisan Laporan ini diunduh dalam laman <https://laminetam.id>.

- **Beras ;**
- Harga Komoditas Beras pada triwulan 4, cenderung stabil, Baik untuk jenis Beras Medium maupun Beras Premium, perubahan harga bergerak tidak lebih satu persen.
- Rerata Harga Beras Medium dan Premium pada triwulan 4 (Oktober, November, dan Desember) masing-masing sebagai berikut :

KOMODITAS	RERATA			RERATA TRIWULAN		PERUBAHAN		
	OKTOBER 2024	NOVEMBER 2024	DESEMBER 2024	TW 3	TW 4	RP.	%	KET

Beras Medium (kg)	12.720	12.725	12.813	12.758	12.750	-8	0,06	Turun
Beras Premium (kg)	16.290	16.325	16.213	16.281	16.277	-4	0,02	Turun

- Disparitas harga komoditas Beras Medium dan Beras Premium pada triwulan 4 (Oktober, November, dan Desember) adalah sebagai berikut ;

Beras Medium ;

Pada periode triwulan 4 harga rerata Beras Medium terpantau sebesar Rp.12.750,-/kg mengalami penurunan dibandingkan periode triwulan sebelumnya, dengan harga Rp.12.758,-/kg atau terkoreksi turun -Rp.8,-/kg atau turun sebesar -0,06 persen.

Beras Premium;

Pada periode triwulan 4 harga rerata Beras Premium terpantau sebesar Rp.16.277,-/kg mengalami penurunan dibandingkan periode triwulan sebelumnya, dengan harga Rp.16.281,-/kg atau terkoreksi turun sebesar -Rp.4,-/kg atau sebesar -0,02 persen.

- Perubahan Harga Bulanan Komoditas Beras Medium;
- Disparitas Harga bulan Oktober 2024 terhadap bulan September 2024 sebesar -Rp.27,-/kg, atau mengalami **Penurunan** sebesar -0,21 persen.
- Disparitas Harga bulan November 2024 terhadap bulan Oktober 2024 sebesar Rp.0,-/kg, atau **tetap** dengan harga Rp.12.725,-/kg.
- Disparitas Harga bulan Desember 2024 terhadap bulan November 2024 sebesar Rp.75,-/kg, atau mengalami **Peningkatan** sebesar 0,6 persen.
- Perubahan Harga Bulanan Komoditas Beras Premium;
- Disparitas Harga bulan Oktober 2024, terhadap bulan September 2024 sebesar -Rp.19,-/kg atau mengalami **Penurunan** sebesar -0,11 persen.
- Disparitas Harga bulan November 2024, terhadap bulan Oktober 2024 sebesar 0,2 persen atau mengalami **peningkatan** sebesar Rp. 38,-/kg.
- Disparitas Harga bulan Desember 2024, terhadap bulan November 2024 sebesar -0,6 persen atau terkoreksi **turun** sebesar Rp.100,-/kg

KOMODITAS	RERATA SEPTEMBER 2024	OKTOBER 2024				RERATA OKTOBER 2024	PERUBAHAN		
		M1	M2	M3	M4		RP.	%	KET
Beras Medium (kg)	12.752	12.750	12.750	12.700	12.700	12.725	- 27	-0,21%	TURUN
Beras Premium (kg)	16.306	16.250	16.300	16.300	16.300	16.288	- 19	-0,11%	TURUN

KOMODITAS	RERATA OKTOBER 2024	NOVEMBER 2024				RERATA NOVEMBER 2024	PERUBAHAN		
		M1	M2	M3	M4		RP.	%	KET
Beras Medium (kg)	12.725	12.700	12.700	12.700	12.800	12.725	-	0,0%	TETAP
Beras Premium (kg)	16.288	16.300	16.300	16.300	16.400	16.325	38	0,2%	NAIK

KOMODITAS	RERATA NOVEMBER 2024	DESEMBER 2024					RERATA DESEMBER 2024	PERUBAHAN		
		M1	M2	M3	M4	M5		RP.	%	KET
Beras Medium (kg)	12.725	12.800	12.800	12.800	12.850	12.750	12.800	75	0,6%	NAIK
Beras Premium (kg)	16.325	16.350	16.250	16.150	16.100	16.277	16.225	-100	-0,6%	TURUN

◦ **Gula Konsumsi ;**

- Secara triwulanan Komoditas Gula Curah pada triwulan 4 mengalami kenaikan, dibandingkan triwulan sebelumnya, sementara Gula Kemasan mengalami penurunan pada triwulan 4, masing-masing terkoreksi sebesar 1,90 persen untuk Gula Curah dan -3,04 persen untuk gula kemasan.

KOMODITAS	RERATA 2024			RERATA TRIWULAN		PERUBAHAN			
	OKTOBER 2024	NOVEMBE R 2024	DESEMBE R 2024	TW 3	TW 4	RP.	%	KET	
Gula Curah (kg)	17.960	18.025	18.025	17.658	18.000	342	1,90	NAIK	
Gula Kemasan (kg)	19.500	19.250	19.263	19.938	19.350	- 588	-3,04	TURUN	

- Perkembangan harga Gula Curah pada triwulan 4 adalah sebagai berikut;
- Rerata Harga Gula Curah bulan Oktober sebesar Rp. 17.925,-/kg,
- Rerata Harga Gula Curah bulan November sebesar Rp. 18.025,-/kg,
- Rerata Harga Gula Curah bulan Desember sebesar Rp. 18.020,-/kg,
- Perubahan Harga Bulanan;
- Disparitas Harga Gula Curah bulan Oktober 2024, terhadap bulan sebelumnya (rerata September 2024) sebesar 1,47 persen atau mengalami Peningkatan sebesar Rp. 263,-/kg
- Disparitas Harga Gula Curah bulan November 2024, terhadap bulan sebelumnya (rerata Oktober 2024) sebesar 0,6 persen atau mengalami peningkatan sebesar Rp. 100,-/kg.
- Disparitas Harga Gula Curah bulan Desember 2024, terhadap bulan sebelumnya (rerata November 2024) sebesar 0,0 persen atau stabil dengan perubahan sebesar Rp. 5,-/kg
- Perkembangan harga Gula Kemasan triwulan 4 adalah sebagai berikut;
- Rerata Harga Gula Kemasan bulan Oktober sebesar Rp. 19.550,-/kg,
- Rerata Harga Gula Kemasan bulan November sebesar Rp. 19.250,-/kg,
- Rerata Harga Gula Kemasan bulan Desember sebesar Rp. 19.280,-/kg,
- Perubahan Harga Bulanan;
- Disparitas Harga Gula Kemasan bulan Oktober 2024 terhadap bulan sebelumnya (rerata September 2024) sebesar -1,73 persen atau mengalami penurunan sebesar -Rp.338,-/kg
- Disparitas Harga Gula Kemasan bulan November 2024 terhadap bulan sebelumnya (rerata Oktober 2024) sebesar -1,6 persen atau mengalami penurunan sebesar -Rp. 300,-/kg.
- Disparitas Harga Gula Kemasan bulan Desember 2024 terhadap bulan sebelumnya (rerata November 2024) sebesar 0,2 persen atau mengalami peningkatan sebesar

Rp.30,-/kg									
Komoditas	Rerata September 2024	Oktober 2024				Rerata Oktober 2024	Perubahan		
		M1	M2	M3	M4		Rp.	%	Ket
Gula Curah	17.662	17.850	17.850	17.950	18.050	17.925	263	1,47	NAIK
Gula Kemasan	19.888	19.700	19.600	19.450	19.450	19.550	-338	-1,73	TURUN

Komoditas	Rerata Oktober 2024	November 2024				Rerata November 2024	Perubahan		
		M1	M2	M3	M4		Rp.	%	Ket
Gula Curah	17.925	18.050	18.050	17.950	18.050	18.025	100	0,6	NAIK
Gula Kemasan	19.550	19.300	19.300	19.250	19.150	19.250	-300	-1,6	TURUN

Komoditas	Rerata November 2024	Desember 2024					Rerata Desember 2024	Perubahan		
		M1	M2	M3	M4	M5		Rp.	%	Ket
Gula Curah	18.025	18.050	18.050	18.050	17.950	18.000	18.020	-5	0,0	TURUN
Gula Kemasan	19.250	19.200	19.300	19.250	19.300	19.350	19.280	30	0,2	NAIK

◦ **Minyak Goreng;**

- Komoditas Minyak Goreng Kemasan dan Minyak Goreng Premium pada triwulan 4, mengalami peningkatan, namun dalam tingkat yang masih stabil, dengan kisaran perubahan harga hingga Rp. 350,-/kg.

KOMODITAS	RERATA OKTOBER 2024	RERATA 2024		RERATA TRIWULAN		PERUBAHAN		
		NOVEMBE R 2024	DESEMBE R 2024	TW 3	TW 4	RP.	%	KET
Minyak Goreng Kemasan (Ltr)	17.040	17.213	17.488	16.600	17.231	631	3,66	Naik
Minyak Goreng Premium (Ltr)	20.540	20.713	20.975	20.469	20.727	258	1,24	Naik

- Perkembangan harga Minyak Goreng Kemasan pada triwulan 4 adalah sebagai berikut;
- Rerata Harga Myk Goreng Kemasan bulan Oktober sebesar Rp.17.020,-/kg.
- Rerata Harga Myk Goreng Kemasan bulan November sebesar Rp.17.213,-/kg.
- Rerata Harga Myk Goreng Kemasan bulan Desember sebesar Rp.17.436,-/kg
- Perubahan Harga Bulanan;
- Disparitas Harga Minyak Goreng Kemasan bulan Oktober 2024, terhadap bulan sebelumnya (rerata September 2024) sebesar 1,35 persen atau mengalami Peningkatan

sebesar Rp.230,-/kg.

- Disparitas Harga Minyak Goreng Kemasan bulan November 2024, terhadap bulan sebelumnya (rerata Oktober 2024) sebesar 1,1 persen atau mengalami peningkatan sebesar Rp.193,-/kg.
- Disparitas Harga Minyak Goreng Kemasan bulan Desember 2024, terhadap bulan sebelumnya (rerata November 2024) sebesar 1,3 persen atau mengalami peningkatan sebesar Rp. 224,-/kg
- Perkembangan harga Minyak Goreng Premium triwulan 4 adalah sebagai berikut;
- Rerata Harga M. Goreng Premium bulan Oktober sebesar Rp.20.550,-/kg,
- Rerata Harga M. Goreng Premium bulan November sebesar Rp.20.713,-/kg,
- Rerata Harga M. Goreng Premium bulan Desember sebesar Rp.20.925,-/kg,

- Perubahan Harga Bulanan;
- Disparitas Harga Minyak Goreng Premium bulan Oktober 2024 terhadap bulan sebelumnya (rerata September 2024) sebesar 0,08 persen atau mengalami peningkatan sebesar Rp. 16,-/kg
- Disparitas Harga Minyak Goreng Premium bulan November 2024 terhadap bulan sebelumnya (rerata Oktober 2024) sebesar 0,8 persen atau mengalami peningkatan sebesar Rp.163,-/kg.
- Disparitas Harga Minyak Goreng Premium bulan Desember 2024 terhadap bulan sebelumnya (rerata November 2024) sebesar 1,0 persen atau mengalami peningkatan sebesar Rp. 213,-/kg.

KOMODITAS	RERATA SEPTEMBER 2024	OKTOBER 2024					RERATA OKTOBER 2024	PERUBAHAN		
		M1	M2	M3	M4	M5		RP.	%	KET
Minyak Goreng Kemasan (liter)	16.790	16.850	16.900	17.050	17.050	17.250	17.020	230	1,35	NAIK
Minyak Goreng Premium (liter)	20.534	20.500	20.550	20.550	20.550	20.600	20.550	16	0,08	NAIK

KOMODITAS	RERATA OKTOBER 2024	NOVEMBER 2024				RERATA NOVEMBER 2024	PERUBAHAN		
		M1	M2	M3	M4		RP.	%	KET
Minyak Goreng Kemasan (liter)	17.020	17.300	17.100	17.100	17.350	17.213	193	1,1	NAIK
Minyak Goreng Premium (liter)	20.550	20.650	20.650	20.650	20.900	20.713	163	0,8	NAIK

KOMODITAS	RERATA	DESEMBER 2024					RERATA	PERUBAHAN		
	NOVEMBER 2024	M1	M2	M3	M4	M5	DESEMBER 2024	RP.	%	KET
Minyak Goreng Kemasan (liter)	17.213	17.350	17.450	17.500	17.650	17.231	17.436	224	1,3	NAIK
Minyak Goreng Premium (liter)	20.713	21.000	21.000	21.050	20.850	20.727	20.925	213	1,0	NAIK

◦ **Cabai;**

- Harga Komoditas Cabai Merah Besar, Cabai Merah Kriting, dan Cabai Rawit Merah berfluktuasi di sepanjang periode triwulan 4, setelah periode Oktober mengalami penurunan, memasuki momentum HBKN Natal dan Tahun Baru (periode November dan Desember) kembali mengalami peningkatan dengan persentase 5 hingga 27 persen. Kenaikan tertinggi terjadi pada komoditas Cabai Rawit Merah yaitu sebesar Rp. 74.800,-/kg pada minggu ke 4 bulan desember 2024.

KOMODITAS	RERATA	OKTOBER 2024					RERATA	PERUBAHAN		
	SEPTEMBER 2024	M1	M2	M3	M4	M5	OKTOBER 2024	RP.	%	KET
Cabai Merah Besar (kg)	41.532	36.100	35.100	33.900	33.900	31.400	34.080	- 7.452	-21,87	TURUN
Cabai Merah Keriting (kg)	40.158	35.600	33.700	31.700	31.700	28.850	32.310	- 7.848	-24,29	TURUN
Cabai Rawit Merah (kg)	36.324	38.700	35.350	34.750	34.750	30.900	34.890	- 1.434	-4,11	TURUN

KOMODITAS	RERATA	NOVEMBER 2024				RERATA	PERUBAHAN		
	OKTOBER 2024	M1	M2	M3	M4	NOVEMBER 2024	RP.	%	KET
Cabai Merah Besar (kg)	34.080	31.400	33.350	33.500	35.300	33.388	- 693	-2,1	TURUN
Cabai Merah Keriting (kg)	32.310	30.400	35.250	37.100	38.300	35.263	2.953	8,4	NAIK
Cabai Rawit Merah (kg)	34.890	35.900	38.400	33.650	39.850	36.950	2.060	5,6	NAIK

KOMODITAS	RERATA	DESEMBER 2024					RERATA	PERUBAHAN		
	NOVEMBER 2024	M1	M2	M3	M4	M5	DESEMBER 2024	RP.	%	KET
Cabai Merah Besar (kg)	33.388	35.800	35.600	46.300	51.600	36.292	41.118	7.731	18,8	NAIK
Cabai Merah Keriting (kg)	35.263	37.350	35.500	51.150	54.450	36.831	43.056	7.794	18,1	NAIK

Cabai Rawit Merah (kg)	36.950	38.400	41.250	56.900	74.800	40.727	50.415	13.465	26,7	NAIK
------------------------	--------	--------	--------	--------	--------	--------	--------	--------	------	------

- Perkembangan harga Cabai Merah Besar, Cabai Merah Kriting, dan Cabai Rawit Merah pada triwulan 4 adalah sebagai berikut;
- Rerata Harga Cabai bulan Oktober masing-masing sebesar :
- Cabai Merah Besar sebesar Rp.34.080,-/kg,
- Cabai Merah Kriting sebesar Rp.32.310,-/kg
- Cabai Rawit Merah sebesar Rp.34.890,-/kg
- Rerata Harga Cabai bulan November masing-masing sebesar :
- Cabai Merah Besar sebesar Rp.33.388,-/kg
- Cabai Merah Kriting sebesar Rp.35.263,-/kg
- Cabai Rawit Merah sebesar Rp.36.950,-/kg
- Rerata Harga Cabai bulan Desember masing-masing sebesar :
- Cabai Merah Besar sebesar Rp. 41.118,-/kg
- Cabai Merah Kriting sebesar Rp. 43.056,-/kg
- Cabai Rawit Merah sebesar Rp. 50.415,-/kg
- Perubahan Harga Bulanan;

Disparitas Harga pada bulan Oktober 2024, terhadap bulan sebelumnya (rerata September 2024) untuk cabai ;

- Cabai Merah Besar, sebesar -21,87 persen atau mengalami penurunan sebesar Rp. 7.452,-/kg.
- Cabai Merah Kriting, sebesar -24,29 persen atau mengalami penurunan sebesar -Rp. 7.848,-/kg.
- Cabai Rawit Merah, sebesar -4,11 persen atau mengalami penurunan sebesar -Rp.1.434,-/kg.
- Disparitas Harga pada bulan November 2024, terhadap bulan sebelumnya (rerata Oktober 2024) untuk cabai ;
- Cabai Merah Besar, sebesar -2,1 persen atau mengalami penurunan sebesar -Rp.693,-/kg.
- Cabai Merah Kriting, sebesar 8,4 persen atau mengalami peningkatan sebesar Rp.2.953,-/kg.
- Cabai Rawit Merah, sebesar 5,6 persen atau mengalami peningkatan sebesar Rp. 2.060,-/kg.
- Disparitas Harga pada bulan Desember 2024, terhadap bulan sebelumnya (rerata November 2024) untuk Cabai ;
- Cabai Merah Besar, sebesar 18,8 persen atau mengalami peningkatan sebesar Rp. 7.731,-/kg.
- Cabai Merah Kriting, sebesar 18,1 persen atau mengalami peningkatan sebesar Rp. 7.794,-/kg.
- Cabai Rawit Merah, sebesar 26,7 persen atau mengalami peningkatan sebesar Rp. 13.465,-/kg.
- **Daging Ayam Ras, Telur Ayam Ras, dan Daging Sapi;**
- Harga Komoditas Daging Ayam Ras, Telur Ayam Ras, dan Daging Sapi pada triwulan 4, cenderung meningkat, seiring meningkatnya konsumsi dan permintaan masyarakat khususnya memasuki momen HBKN Natal dan Tahun Baru.

Perkembangan harga Daging Ayam Ras, Telur Ayam Ras, dan Daging Sapi pada triwulan 4 adalah sebagai berikut;

KOMODITAS	RERATA SEPTEMBER 2024	OKTOBER 2024					RERATA OKTOBER 2024	PERUBAHAN		
		M1	M2	M3	M4	M5		RP.	%	KET
Daging Ayam Ras(kg)	31,693	34,350	34,550	33,850	33,850	32,000	33,720	2,027	6.01	NAIK
Daging Sapi (kg)	156,128	153,350	154,250	156,650	156,650	157,250	155,630	-498	-0.32	TURUN
Telur Ayam Ras (kg)	30,464	30,650	30,650	30,650	30,650	30,600	30,640	176	0.57	NAIK

KOMODITAS	RERATA OKTOBER 2024	NOVEMBER 2024				RERATA NOVEMBER 2024	PERUBAHAN		
		M1	M2	M3	M4		RP.	%	KET
Daging Ayam Ras (kg)	33,720	32,850	33,050	32,350	33,050	32,825	-895	-2.7	TURUN
Daging Sapi (kg)	155,630	157,150	157,200	157,200	157,200	157,188	1,558	1.0	NAIK
Telur Ayam Ras (kg)	30,640	30,600	30,150	30,100	30,000	30,213	-428	-1.4	TURUN

KOMODITAS	RERATA NOVEMBER 2024	DESEMBER 2024					RERATA DESEMBER 2024	PERUBAHAN		
		M1	M2	M3	M4	M5		RP.	%	KET
Daging Ayam Ras (kg)	32,825	33,700	34,050	35,200	38,900	33,888	35,148	2,323	6.6	NAIK
Daging Sapi (kg)	157,188	157,200	157,200	157,100	158,150	156,692	157,268	81	0.1	NAIK
Telur Ayam Ras (kg)	30,213	30,500	31,100	31,600	31,750	30,692	31,128	916	2.9	NAIK

- Perubahan Harga Bulanan;
- Disparitas harga komoditas Daging Ayam Ras, Telur Ayam Ras, dan Daging Sapi pada triwulan 4 (Oktober, November, dan Desember) adalah sebagai berikut ;
- **Daging Ayam Ras;**
- Pada periode Oktober mengalami peningkatan sebesar 6,01 persen dibandingkan periode bulan sebelumnya (September) atau mengalami kenaikan sebesar Rp.2.027,-/kg.
- Pada periode November mengalami penurunan hingga sebesar -2,7 persen dari periode bulan sebelumnya (Oktober) atau mengalami penurunan sebesar -Rp.895,-/kg.
- Pada periode Desember harga komoditas daging ayam ras kembali mengalami peningkatan sebesar 6,6 persen dari periode bulan sebelumnya (November) atau mengalami koreksi naik sebesar Rp. 2.323,-/kg.
- **Telur Ayam Ras;**
- Pada periode Oktober mengalami peningkatan sebesar 0,57 persen dari periode bulan sebelumnya (September) atau mengalami kenaikan sebesar Rp.176,-/kg.
- Pada periode November mengalami penurunan hingga sebesar -1,4 persen dari periode bulan sebelumnya (oktober) atau mengalami penurunan sebesar - Rp.428,-/kg.
- Pada periode Desember kembali mengalami peningkatan sebesar 2,9 persen dari periode bulan sebelumnya (November) atau mengalami koreksi naik sebesar Rp.916,-/kg.

Daging sapi ;

- Pada periode Oktober mengalami penurunan sebesar -0,32 persen dari periode bulan sebelumnya (September) atau mengalami kenaikan sebesar -Rp.498,-/kg.
- Pada periode November mengalami peningkatan sebesar 1,18 persen dari periode bulan sebelumnya (oktober) atau mengalami peningkatan sebesar Rp. 1.850,-/kg.
- Pada periode Desember kembali mengalami peningkatan sebesar 1,0 persen dari periode bulan sebelumnya (November) atau mengalami koreksi naik sebesar Rp.1.558,-/kg.
- **Tepung Terigu;**
- Harga Komoditas Tepung Terigu merek Cakra Kembar, Segitiga Biru, dan Kunci Biru pada triwulan 4, cenderung stabil menurun.
- Perubahan Harga Bulanan;

Disparitas harga komoditas Tepung Terigu merek Cakra Kembar, Segitiga Biru, dan Kunci Biru pada triwulan 4 (Oktober, November, dan Desember) adalah sebagai berikut ;

Cakra Kembar ;

- Pada periode Oktober mengalami penurunan sebesar -1,03 persen dibandingkan periode bulan sebelumnya (September) atau mengalami koreksi turun sebesar -Rp.141,-/kg.
- Pada periode November kembali mengalami penurunan sebesar -0,1 persen dari periode bulan sebelumnya (Oktober) atau terkoreksi turun sebesar -Rp.10,-/kg.
- Pada periode Desember harga tepung terigu merek Cakra Kembar kembali mengalami penurunan sebesar -0,2 persen dari periode bulan sebelumnya (November) atau mengalami koreksi naik sebesar -Rp.16,-/kg.

Segitiga Biru ;

- Pada periode triwulan 4 harga komoditas tepung merek segitiga biru stabil pada harga kisaran Rp. 13.562,-/kg.

Kunci Biru;

- Pada periode triwulan 4 harga komoditas tepung merek Kunci Biru terpantau mengalami penurunan dengan harga pada harga kisaran Rp. 15.300,-/kg.

KOMODITAS	RERATA SEPTEMBER 2024	OKTOBER 2024					RERATA OKTOBER 2024	PERUBAHAN		
		M1	M2	M3	M4	M5		RP.	%	KET
Cakra Kembar (kg)	13,801	13,700	13,650	13,650	13,650	13,650	13,660	-141	-1.03	TURUN
Segitiga Biru (kg)	13,604	13,600	13,600	13,600	13,600	13,600	13,600	-4	-0.03	TURUN
Kunci Biru (kg)	15,350	15,350	15,350	15,350	15,350	15,350	15,350	-	0.00	TETAP

KOMODITAS	RERATA OKTOBER 2024	NOVEMBER 2024				RERATA NOVEMBER 2024	PERUBAHAN		
		M1	M2	M3	M4		RP.	%	KET
Cakra Kembar ◦ (kg)	13,660	13,650	13,650	13,650	13,650	13,650	- 10	-0.1	TURUN

Segitiga Biru (kg)	13,600	13,600	13,600	13,600	13,600	13,600	-	0.0	TETAP
Kunci Biru (kg)	15,350	15,350	15,350	15,350	15,350	15,350	-	0.0	TETAP

KOMODITAS	RERATA NOVEMBER 2024	DESEMBER 2024					RERATA DESEMBER 2024	PERUBAHAN		
		M1	M2	M3	M4	M5		RP.	%	KET
Cakra Kembar (kg)	13,650	13,650	13,650	13,700	13,450	13,642	13,618	- 32	-0.2	TURUN
Segitiga Biru (kg)	13,600	13,500	13,500	13,500	13,400	13,562	13,492	- 108	-0.8	TURUN
Kunci Biru (kg)	15,350	15,350	15,350	15,200	15,000	15,312	15,242	- 108	-0.7	TURUN

- **Bawang Putih dan Bawang Merah;**
- Harga Komoditas Bawang Putih dan Bawang Merah pada triwulan 4, cenderung meningkat, seiring meningkatnya konsumsi dan permintaan masyarakat khususnya memasuki momen HBKN Natal dan Tahun Baru, selain itu berakhirnya masa panen di daerah sentra turut andil dalam peningkatan harga komoditas bawang merah.
- Disparitas harga komoditas Bawang Putih dan Bawang Merah pada triwulan 4 (Oktober, November, dan Desember) adalah sebagai berikut ;

Bawang Merah;

- Harga rerata Bawang Merah Pada periode Oktober mengalami peningkatan cukup tinggi, yaitu sebesar 12,40 persen, dibandingkan periode bulan sebelumnya (September) sebesar Rp.27.138,-/kg atau mengalami kenaikan sebesar Rp. 3.842,-/kg.
- Pada periode November kembali mengalami peningkatan hingga sebesar 24,6 persen dari periode bulan sebelumnya (Oktober) sebesar Rp. 30.980,-/kg, atau mengalami koreksi naik sebesar 10.083,/kg.
- Pada periode Desember harga komoditas Bawang Merah kembali mengalami peningkatan sebesar 1,74 persen dari periode bulan sebelumnya (November) atau mengalami koreksi naik sebesar Rp. 726,/kg.

Bawang Putih;

- Pada periode Oktober harga bawang putih mengalami penurunan sebesar -0,39 persen dari periode bulan sebelumnya (September) atau mengalami koreksi turun sebesar - Rp.158,-/kg.
- Pada periode November mengalami peningkatan cukup tinggi sebesar 3,99 persen dari periode bulan sebelumnya (oktober) atau mengalami koreksi harga sebesar Rp. 1.663,-/kg.
- Pada periode Desember kembali mengalami peningkatan sebesar 2,38 persen dari periode bulan sebelumnya (November) atau mengalami koreksi naik sebesar Rp. 1.019,-/kg.

KOMODITAS	RERATA SEPTEMBER 2024	OKTOBER 2024				RERATA OKTOBER 2024	PERUBAHAN		
		M1	M2	M3	M4		RP.	%	KET
Bawang Merah	27.138	28.550	29.450	30.600	32.300	30.225	3.087	11,38	NAIK
Bawang Putih	40.208	40.150	39.900	40.050	40.100	40.050	-158	-0,39	TURUN

KOMODITAS	RERATA OKTOBER 2024	NOVEMBER 2024				RERATA NOVEMBER 2024	PERUBAHAN		
		M1	M2	M3	M4		RP.	%	KET
Bawang Merah	30.225	38.300	41.500	41.850	42.600	41.063	10.838	26,39	NAIK
Bawang Putih	40.050	40.100	42.000	42.500	42.250	41.713	1.663	3,99	NAIK

KOMODITAS	RERATA NOVEMBER 2024	DESEMBER 2024					RERATA DESEMBER 2024	PERUBAHAN		
		M1	M2	M3	M4	M5		RP.	%	KET
Bawang Merah	41.063	42.700	43.900	42.700	41.800	37.842	41.788	726	1,74	NAIK
Bawang Putih	41.713	42.650	43.100	43.200	43.250	41.458	42.732	1.019	2,38	NAIK

◦ **Sayuran;**

- Harga Komoditas sayuran pada triwulan 4, mengalami penurunan dibandingkan dengan harga rerata triwulan 3, hanya komoditas Tomat yang mengalami kenaikan seiring meningkatnya konsumsi dan permintaan masyarakat khususnya memasuki momen HBKN Natal dan Tahun Baru.
- Disparitas harga komoditas Sayuran pada triwulan 4 (Oktober, November, dan Desember) adalah sebagai berikut ;

KOMODITAS	RERATA 2024			RERATA TRIWULAN		PERUBAHAN			
	OKTOBER 2024	NOVEMBER 2024	DESEMBER 2024	TW 3	TW 4	RP.	%	KET	
Kentang (kg)	18,720	17,775	18,275	23,842	18,292	-5.550	-30.34	TURUN	
Kol (kg)	9,840	11,100	15,200	12,835	11,877	-958	-8.06	TURUN	
Tomat (kg)	10,960	16,000	20,013	10,819	15,296	4,477	29.27	NAIK	
Wortel Impor (kg)	15,820	16,175	16,550	20,096	16,154	-3,942	-24.40	TURUN	
Wortel Lokal (kg)	13,420	13,325	13,325	15,173	13,362	-1,812	-13.56	TURUN	
Kacang Panjang (kg)	11,760	10,675	11,613	12,912	11,381	-1,531	-13.45	TURUN	
Kangkung (kg)	11,760	11,538	11,963	12,885	11,754	-1.131	-9.62	TURUN	

Tomat;

- Pada Triwulan 4 tercatat komoditas Tomat mengalami kenaikan yang cukup tinggi, rerata harga tomat di triwulan 4 tercatat Rp. 15.296,-/kg atau naik sebesar 29,27 persen atau terkoreksi naik sebesar Rp.4.477,-/kg dibandingkan dengan rerata harga triwulan sebelumnya, hal ini disebabkan oleh meningkatnya konsumsi dan permintaan

masyarakat di momen HBKN Natal 2024 dan Tahun Baru 2025, disamping pasokan dari daerah penghasil yang terbatas.

- Untuk komoditas sayuran lainnya tercatat mengalami penurunan Pada triwulan 4, berikut perubahan harga pada komoditas sayuran yaitu;

Kentang;

- Harga pada triwulan 4 tercatat sebesar Rp. 18.292,-/kg mengalami penurunan sebesar -Rp.5.550/kg dari Rp.23.842,-/kg, pada triwulan sebelumnya atau terkoreksi sebesar -30,34 persen.

Kol;

- Harga pada triwulan 4 tercatat sebesar Rp.11.877,-/kg mengalami penurunan sebesar -Rp.958,-/kg dari harga Rp.12.835,-/kg pada triwulan sebelumnya atau terkoreksi sebesar -8,06 persen.

Wortel impor dan Wortel Lokal;

- harga pada triwulan 3 tercatat masing-masing sebesar Rp.20.096,-/kg dan Rp.15.173,-/kg, pada triwulan 4 terkoreksi turun masing-masing menjadi Rp.16.154,-/kg dan Rp.13.362,-/kg atau terkoreksi sebesar -24,40 persen untuk Wortel Impor dan -13,56 persen untuk Wortel Lokal.

Kacang Panjang;

- harga pada triwulan 3 tercatat sebesar Rp. 12.912,-/kg, pada triwulan 4 terkoreksi turun menjadi Rp.11.381,-/kg atau terkoreksi sebesar -13,45 persen.

Kangkung;

- harga pada triwulan 3 tercatat sebesar Rp.12.885,-/kg, pada triwulan 4 terkoreksi turun menjadi Rp.11.754,-/kg atau terkoreksi sebesar -8,78 persen.

KOMODITAS	RERATA SEPTEMBER 2024	OKTOBER 2024				RERATA OKTOBER 2024	PERUBAHAN		
		M1	M2	M3	M4		RP.	%	KET
Kentang (kg)	23.538	19.100	19.200	18.650	18.350	18.825	-4.713	-25,04	TURUN
Kol (kg)	10.987	9.700	10.600	9.750	9.450	9.875	-1.112	-11,26	TURUN
Tomat (kg)	9.894	9.850	10.800	11.100	11.050	10.700	806	7,53	NAIK
Wortel Impor (kg)	17.779	16.150	15.600	16.000	15.750	15.875	-1.904	-12,00	TURUN
Wortel Lokal (kg)	14.295	13.600	13.450	13.500	13.400	13.488	-807	-5,98	TURUN
Kacang Panjang (kg)	13.952	13.150	12.450	11.450	11.100	12.038	-1.915	-15,91	TURUN
Kangkung (kg)	12.277	11.300	12.450	11.900	11.700	11.838	-439	-3,71	TURUN

KOMODITAS	RERATA OKTOBER 2024	NOVEMBER 2024				RERATA NOVEMBER 2024	PERUBAHAN		
		M1	M2	M3	M4		RP.	%	KET
Kentang (kg)	18.825	18.050	17.900	17.600	17.550	17.775	-1.050	-5,9	TURUN
Kol (kg)	9.875	10.100	10.400	10.800	13.100	11.100	1.225	11,0	NAIK
Tomat (kg)	10.700	17.250	16.200	15.500	15.050	16.000	5.300	33,1	NAIK
Wortel Impor (kg)	15.875	15.850	16.450	15.950	16.450	16.175	300	1,9	NAIK
Wortel Lokal (kg)	13.488	13.700	13.450	13.100	13.050	13.325	-163	-1,2	TURUN
Kacang Panjang (kg)	12.038	10.600	11.500	10.300	10.300	10.675	-1.363	-12,8	TURUN
Kangkung (kg)	11.838	11.050	11.350	11.650	12.100	11.538	-300	-2,6	TURUN

KOMODITAS	RERATA NOVEMBER 2024	DESEMBER 2024					RERATA DESEMBER 2024	PERUBAHAN		
		M1	M2	M3	M4	M5		RP.	%	KET
Kentang (kg)	17.775	17.800	18.100	18.250	18.950	18.292	18.278	503	2,8	NAIK
Kol (kg)	11.100	13.200	12.750	18.150	16.700	11.877	14.535	3.435	23,6	NAIK
Tomat (kg)	16.000	17.400	18.000	22.850	21.800	15.296	19.069	3.069	16,1	NAIK
Wortel Impor (kg)	16.175	16.250	16.650	16.300	17.000	16.154	16.471	296	1,8	NAIK
Wortel Lokal (kg)	13.325	13.050	13.000	13.400	13.850	13.362	13.332	7	0,1	NAIK
Kacang Panjang (kg)	10.675	11.500	11.700	11.750	11.500	11.381	11.566	891	7,7	NAIK
Kangkung (kg)	11.538	12.000	11.850	11.600	12.400	11.754	11.921	383	3,2	NAIK

◦ **Kacang;**

◦ Harga Komoditas Kacang Kedelai Import, Kedelai Lokal, Kacang Tanah, dan Kacang Hijau pada triwulan 4, cenderung mengalami penurunan, hanya Kedelai Lokal yang mengalami Peningkatan hingga 1,98 persen.

◦ Rerata Harga Kacang Kedelai Import, Kedelai Lokal, Kacang Tanah, dan Kacang Hijau pada triwulan 4 (Oktober, November, dan Desember) masing-masing sebagai berikut :

KOMODITAS	RERATA 2024			RERATA TRIWULAN		PERUBAHAN		
	OKTOBER 2024	NOVEMBER 2024	DESEMBER 2024	TW 3	TW 4	RP.	%	KET
Kedelai Impor	17.620	17.688	17.550	18.192	17.619	-573	-3,25	Turun
Kedelai Lokal	19.280	19.250	19.188	18.862	19.242	381	1,98	Naik
Kacang Tanah	28.590	29.625	29.763	29.723	29.269	-454	-1,55	Turun
Kacang Hijau	24.460	24.613	24.213	24.869	24.431	-438	-1,79	Turun

◦ Perubahan Harga triwulan 4;

Disparitas harga komoditas Kacang Kedelai Import, Kedelai Lokal, Kacang Tanah, dan Kacang Hijau pada triwulan 4 (Oktober, November, dan Desember) adalah sebagai berikut ;

Kacang Kedelai Import ;

- Pada periode triwulan 4 harga rerata Kedelai Impor terpantau sebesar Rp.17.619,-/kg mengalami penurunan dibandingkan periode triwulan sebelumnya, dengan harga Rp.18.192,-/kg atau terkoreksi turun -Rp.573,-/kg atau turun sebesar -3,25 persen.

Kedelai Lokal;

- Pada periode triwulan 4 harga rerata Kedelai Lokal terpantau sebesar Rp.19.242,-/kg mengalami peningkatan dibandingkan periode triwulan sebelumnya, dengan harga Rp.18.862,-/kg atau terkoreksi naik Rp.381,-/kg atau naik sebesar 1,98 persen.

Kacang Tanah;

- Pada periode triwulan 4 harga rerata Kacang Tanah terpantau sebesar Rp. 29.269,-/kg mengalami penurunan dari triwulan sebelumnya dengan harga Rp. 29.723,-/kg atau terkoreksi turun -Rp. 454,-/kg atau turun sebesar -0,02 persen.

Kacang Hijau;

- Pada periode triwulan 4 harga rerata Kacang Hijau terpantau sebesar Rp.24.431,-/kg mengalami penurunan dari triwulan sebelumnya dengan harga Rp. 24.869,-/kg atau terkoreksi turun -Rp. 438,-/kg atau sebesar -1,79 persen.

KOMODITAS	RERATA SEPTEMBER 2024	OKTOBER 2024				RERATA OKTOBER 2024	PERUBAHAN		
		M1	M2	M3	M4		RP.	%	KET
Kacang Kedelai Impor	18.038	18.000	18.000	18.000	17.600	17.900	-138	-0,77	TURUN
Kacang Kedelai Lokal	19.472	19.400	19.400	19.500	18.900	19.300	-172	-0,88	TURUN
Kacang Tanah	29.585	29.600	28.800	27.550	27.600	28.388	-1.197	-4,05	TURUN
Kacang Hijau	24.944	24.650	24.550	24.450	24.300	24.488	-456	-1,83	TURUN

KOMODITAS	RERATA OKTOBER 2024	NOVEMBER 2024				RERATA NOVEMBER 2024	PERUBAHAN		
		M1	M2	M3	M4		RP.	%	KET
Kacang Kedelai Impor	17.900	17.500	17.750	17.750	17.750	17.688	- 213	-1,20	TURUN
Kacang Kedelai Lokal	19.300	19.200	19.200	19.200	19.400	19.250	- 50	- 0,26	TURUN
Kacang Tanah	28.388	29.450	29.650	29.700	29.700	29.625	1.238	4,18	NAIK
Kacang Hijau	24.488	24.400	24.650	24.800	24.600	24.613	125	0,51	NAIK

KOMODITAS	RERATA NOVEMBER 2024	DESEMBER 2024					RERATA DESEMBER 2024	PERUBAHAN		
		M1	M2	M3	M4	M5		RP.	%	KET

Kacang Kedelai Impor	17.688	17.750	17.750	17.450	17.250	17.619	17.564	-124	-0,70	TURUN
Kacang Kedelai Lokal	19.250	19.400	19.400	18.750	19.200	19.242	19.198	-52	-0,27	TURUN
Kacang Tanah	29.625	29.700	29.800	29.600	29.950	29.269	29.664	39	0,13	NAIK
Kacang Hijau	24.613	24.200	24.100	24.250	24.300	24.431	24.256	-356	-1,47	TURUN

◦ **Perikanan;**

- Harga Komoditas perikanan terutama dari jenis Ikan Kembung, Ikan Mas Tawar Ikan Tongkol, ikan Layang dan Ikan Bandeng pada triwulan 4 tercatat , cenderung mengalami penurunan, hanya Kedelai Lokal yang mengalami Peningkatan hingga 0,02 persen.
- Rerata Harga Komoditas Ikan Kembung, Ikan Mas Tawar Ikan Tongkol, Ikan Layang Dan Ikan Bandeng pada triwulan 4 (Oktober, November, dan Desember) masing-masing sebagai berikut :

KOMODITAS	RERATA 2024			RERATA TRIWULAN		PERUBAHAN		
	OKTOBER 2024	NOVEMBE R 2024	DESEMBE R 2024	TW 3	TW 4	RP.	%	Keterangan
Ikan Kembung	36,900	37,275	36,813	38,650	36,988	-1,662	-4.49	Turun
Ikan Mas Tawar	40,810	40,750	40,950	40,588	40,835	246	0.60	Naik
Ikan Tongkol	28,950	27,663	29,088	30,923	28,596	-2,327	-8.14	Turun
Ikan Layang	29,420	28,838	31,713	31,542	29,946	-1,596	-5.33	Turun
Ikan Bandeng	28,650	28,513	29,363	27,677	28,827	1,150	3.99	Naik

- Perubahan Harga triwulan 4;

Disparitas harga komoditas Komoditas Ikan Kembung, Ikan Mas Tawar Ikan Tongkol, Ikan Layang Dan Ikan Bandeng pada triwulan 4 (Oktober, November, dan Desember) adalah sebagai berikut ;

Ikan Kembung ;

- Pada periode triwulan 4 harga rerata Ikan Kembung terpantau sebesar Rp.36.988,-/kg mengalami penurunan dibandingkan periode triwulan sebelumnya, dengan harga Rp.38.650,-/kg atau terkoreksi turun -Rp.1.662,-/kg atau turun sebesar -4,49 persen.

Ikan Mas Tawar;

- Pada periode triwulan 4 harga rerata Ikan Mas Tawar terpantau sebesar Rp.40.835,-/kg mengalami peningkatan dibandingkan periode triwulan sebelumnya, dengan harga Rp.40.588,-/kg atau terkoreksi naik Rp.246,-/kg atau naik sebesar 0,60 persen.

Ikan Tongkol;

- Pada periode triwulan 4 harga rerata Ikan Tongkol terpantau sebesar Rp.28.596,-/kg mengalami penurunan dari triwulan sebelumnya dengan harga Rp.30.923,-/kg atau terkoreksi turun -Rp.2.327,-/kg atau turun sebesar -8,14 persen.

Ikan Layang;

- Pada periode triwulan 4 harga rerata Ikan Layang terpantau sebesar Rp.29.946,-/kg mengalami penurunan dari triwulan sebelumnya dengan harga Rp.31.542,-/kg atau terkoreksi turun -Rp.1.596,-/kg atau sebesar -5,33 persen.

Ikan Bandeng;

- Pada periode triwulan 4 harga rerata Ikan Bandeng terpantau sebesar Rp.28.827,-/kg mengalami peningkatan dari triwulan sebelumnya dengan harga Rp.27.677,-/kg atau terkoreksi naik Rp.1.150,-/kg atau sebesar 3.99 persen.

KOMODITAS	RERATA SEPTEMBER 2024	OKTOBER 2024					RERATA OKTOBER 2024	PERUBAHAN		
		M1	M2	M3	M4	M5		RP.	%	KET
Ikan Kembung (kg)	39,000	37,100	36,100	37,850	37,850	36,650	37,110	-1,890	-5.09	TURUN
Ikan Mas Tawar (kg)	40,798	40,750	40,850	40,850	40,850	40,850	40,830	32	0.08	NAIK
Ikan Tongkol (kg)	32,275	29,550	29,500	29,500	29,500	26,100	28,830	-3,445	-11.95	TURUN
Ikan Layang (kg)	33,018	29,850	28,200	32,550	32,550	26,550	29,940	-3,078	-10.28	TURUN
Ikan Bandeng (kg)	28,575	28,200	28,300	28,200	28,200	28,450	28,270	-305	-1.08	TURUN

KOMODITAS	RERATA OKTOBER 2024	NOVEMBER 2024				RERATA NOVEMBER 2024	PERUBAHAN		
		M1	M2	M3	M4		RP.	%	KET
Ikan Kembung (kg)	37,110	37,250	36,300	37,750	37,800	37,275	165	0.4	NAIK
Ikan Mas Tawar (kg)	40,830	40,850	40,750	40,550	40,850	40,750	-80	-0.2	TURUN
Ikan Tongkol (kg)	28,830	26,500	27,400	27,600	29,150	27,663	-1,168	-4.2	TURUN
Ikan Layang (kg)	29,940	26,950	29,100	27,550	31,750	28,838	-1,103	-3.8	TURUN
Ikan Bandeng (kg)	28,270	27,200	29,800	28,400	28,650	28,513	243	0.9	NAIK
Ikan Kembung (kg)	37,110	37,250	36,300	37,750	37,800	37,275	165	0.4	NAIK

KOMODITAS	RERATA NOVEMBER 2024	DESEMBER 2024					RERATA DESEMBER 2024	PERUBAHAN		
		M1	M2	M3	M4	M5		RP.	%	KET
Ikan Kembung (kg)	37,275	35,850	36,400	40,250	34,750	36,988	36,848	-427	-1.2	TURUN
Ikan Mas Tawar (kg)	40,750	40,800	40,450	40,700	41,850	40,835	40,927	177	0.4	NAIK

Ikan Tongkol (kg)	27,663	29,300	26,350	30,800	29,900	28,596	28,989	1,327	4.6	NAIK
Ikan Layang (kg)	28,838	29,500	28,100	37,650	31,600	29,946	31,359	2,522	8.0	NAIK
Ikan Bandeng (kg)	28,513	29,250	29,200	30,600	28,400	28,827	29,255	743	2.5	NAIK

2. Identifikasi permasalahan pengendalian inflasi di daerah.

Pada triwulan 4 tahun 2024 terdapat beberapa isu strategis yang menjadi perhatian dan tantangan dalam pengendalian inflasi di Kota Samarinda, Secara spasial, tingkat inflasi di Kota Samarinda berfluktuatif namun cenderung berada pada tingkat yang lebih rendah dibandingkan dengan inflasi Kab/Kota IHK di Kalimantan lainnya.

Berbagai upaya dan inovasi pemerintah daerah lakukan untuk mengantisipasi peningkatan permintaan dan konsumsi masyarakat, upaya tersebut mengacu kepada prinsip 4K dan Penguatan implementasi GNPIP untuk mengantisipasi kenaikan Harga, Seperti Gerakan Pangan Murah(GPM), Operasi Pasar(OP), Bazar Peternakan Car Free Day(CFD), Gelar Produk Peternakan, Pasar Tani, Rapat Koordinasi dan Sidak Bahan Pokok dan Barang Penting.

Berikut disampaikan isu strategis yang terjadi dalam pengendalian inflasi daerah Kota Samarinda triwulan 4 tahun 2024;

1. Secara umum perkembangan inflasi Kota Samarinda cenderung lebih rendah dibandingkan dengan inflasi Kabupaten/Kota IHK lainnya di Kalimantan, disebabkan oleh ketersediaan pasokan didukung oleh jaringan distribusi dan infrastruktur yang lebih baik.
2. Beberapa faktor yang mendorong peningkatan harga antara lain oleh :
 1. Periode bulan Oktober 2024:
 1. Peningkatan harga Bibit ayam (day old Chicken/DOC) dan harga pakan mendorong peningkatan harga daging ayam ras.
 2. Penyesuaian harga BBM non subsidi oleh PT. Pertamina/Pemerintah pusat pada tanggal 1 Oktober 2024, sebagai dampak penurunan harga energi dunia.
 3. Kenaikan tarif angkutan udara akibat peningkatan kunjungan ke Kaltim.
 4. Peningkatan harga komoditas nasi dengan lauk ditengah peningkatan konsumsi oleh pelaksanaan berbagai kegiatan dan event di Kalimantan Timur.
 5. serta peningkatan harga emas perhiasan seiring masih berlanjutnya tren peningkatan harga emas dunia.
 2. Periode bulan November 2024:
 1. Peningkatan harga komoditas pangan seperti beras, aneka cabai, dan daging ayam ras, seiring peningkatan permintaan di momen HBKN Nataru.
 2. Mobilitas masyarakat di tengah momen libur akhir tahun
 3. Keberlanjutan tren peningkatan harga emas perhiasan dan faktor behavior masyarakat yang cenderung melakukan peningkatan konsumsi barang tersier

termasuk emas pada momen HBKN.

3. Periode bulan Desember 2024:

1. Peningkatan harga komoditas pangan seperti ikan layang, tomat, dan bawang merah seiring peningkatan permintaan di momen HBKN Nataru.
2. Kelompok perawatan pribadi dari komoditas emas perhiasan masih terus menjadi pendorong inflasi pada periode akhir tahun 2024.
3. Peningkatan komoditas perikanan dan sayuran turut menjadi penyumbang inflasi seiring keterbatasan pasokan dari daerah penghasil akibat curah hujan yang tinggi.
4. Berakhirnya masa panen diderah sentra Jawa Timur dan Jawa Tengah turut mendorong kenaikan harga komoditas bawang merah.
5. Laju inflasi Kota Samarinda tertahan oleh kebijakan pemerintah pusat (Kementerian Perhubungan) dalam rangka menurunkan tarif angkutan udara di tengah peningkatan mobilitas masyarakat pada momen liburan akhir tahun.

Sepanjang tahun 2024, peningkatan harga komoditas pangan menjadi penyebab utama inflasi Bulanan (mtm)% di Kota Samarinda, yang cenderung mengikuti pola musim tanam/panen daerah sentra (jawa dan sulawesi), komoditas utama penyumbang inflasi secara bulanan di Kota Samarinda utamanya adalah :

Komoditas	Frekwensi
-----------	-----------

Cabai Rawit	4 kali
-------------	--------

Angkutan Udara	3 kali
----------------	--------

Ikan layang/benggol	3 kali
---------------------	--------

Beras	3 Kali
-------	--------

Bawang merah	3 kali
--------------	--------

- Cabai rawit dominan menjadi penyumbang inflasi pada momen HBKN Nataru selama 5 tahun terakhir.
- Beras secara umum selalu menjadi penyumbang inflasi pada momen HBKN seiring dengan peningkatan konsumsi.
- Angkutan udara secara historis cenderung menjadi penyumbang inflasi pada momen HBKN khususnya Idul Fitri.
- Peningkatan harga tomat dan bawang merah turut menjadi penyumbang inflasi pada momen HBKN Nataru.
- Emas perhiasan menjadi komoditas penyumbang inflasi menjelang HBKN khususnya Nataru, seiring dengan peningkatan permintaan.
- Cuaca yang tidak menentu menjadi pendorong utama Inflasi kelompok makanan minuman dan tembakau, namun inflasi yang lebih tinggi tertahan oleh Deflasi Kelompok transportasi seiring dengan penyesuaian harga BBM.

Inflasi Kota Samarinda baik inflasi Tahun ke tahun (y-on-y%) maupun Inflasi Bulanan (m-to-m%) cenderung lebih rendah dibandingkan dengan kota lainya di wilayah Kalimantan.

3. Pelaksanaan kebijakan pengendalian inflasi di daerah.

Sinergi pelaksanaan kebijakan pengendalian inflasi di Kota Samarinda selalu dikaitkan dengan strategi 4K (Ketersediaan Pasokan, Keterjangkaun Harga, Kelancaran Distribusi, dan Komunikasi Efektif), implementasi pelaksanaan kebijakan pengendalian inflasi yang dilakukan oleh Pemerintah Kota Samarinda pada periode Januari 2024 hingga periode Desember 2024 berdasarkan strategi 4 K adalah sebagai berikut :

Keterjangkauan Harga;

1. Operasi Pasar Gas LPG 3Kg oleh Hiswana Migas Kota Samarinda, tanggal 11 - 12 Januari 2024, sebagai tindak lanjut Audiensi antara HISWANA MIGAS Kota Samarinda dengan Wakil Walikota Samarinda pada tanggal 08 Januari 2024 di Kantor Balaikota Samarinda.
2. Lounching CPPD tahap 1 bulan Januari Th 2024, hari Jum'at tanggal 26 Januari 2024, oleh Asisten Bidang Perekonomian, Keuangan dan Pembangunan Kota Samarinda
3. Melakukan pemantauan harga barang pokok penting di wilayah Kota Samarinda, Melakukan penginputan harga barang pokok penting pada Sistem Pemantauan Pasar Kebutuhan Pokok (SP2KP), Pemantauan dan Penginputan harga barang pokok dilakukan setiap hari kerja selama periode Januari - Desember 2024. Sesuai surat tugas Kepala Dinas Perdagangan Kota Samarinda nomor; 500/058/100.11 tentang penunjukan dan surat tugas Kontributor SP2KP Kemendag RI, Kepada Bambang Surianto dan Faruq Lutfhian Rosyid.
4. Kegiatan Pasar Murah Dinas Perdagangan Kota Samarinda, telah melaksanakan kegiatan sebanyak 8 (delapan) kali di 8 (delapan) Kelurahan, berikut tanggal dan tempat pelaksanaan yang dimaksud:
 - Halaman Gedung Balai Desa Rawa Makmur, Jalan Ampera Kelurahan Rawa Makmur Kec. Palaran tanggal 18 Maret 2024.
 - Halaman Mesjid Baiturrahman Jalan Soekarno Hatta Kelurahan Simpang Tiga Kecamatan Loa Janan Ilir, tanggal 19 Maret 2024
 - Halaman Kantor Kelurahan Loa Buah, tanggal 20 Maret 2024
 - Halaman Mesjid Al Kubra Jalan Mulawarman Kelurahan Sempaja utara, tanggal 21 Maret 2024
 - Halaman Pesantren Rahmatullah Jalan Giri Rejo kelurahan Lempake, 25 Maret 2024
 - Halaman Parkir Jalan Kemakmuran Gang KNPI Kelurahan Sungai Pinang Dalam, 26 Maret 2024.
 - Jalan Kehewan Gang 5 Kelurahan Sidomulyo, tanggal 27 Maret 2024
 - Perum Korpri Jalan Pelita 8 Sambutan, tanggal 28 Maret 2024
5. Kegiatan Operasi Pasar Beras Medium (SPHP) oleh Dinas Perdagangan Kota Samarinda bekerjasama dengan Bulog Sub Divre Kota Samarinda, telah terlaksana di 59 Kelurahan pada 10 Kecamatan, dengan intensitas kegiatan sebanyak 8 (Delapan) kali pada periode triwulan I 2024 dan sebanyak 2 (dua) kali pelaksanaan pada triwulan II, berikut keterangan tempat pelaksanaan kegiatan yang dimaksud;
 - Halaman Pasar Harapan Baru, tanggal 06 Februari 2024
 - Halaman Pasar Merdeka, tanggal 10 Februari 2024
 - Pasar Sungai dama, tanggal 22 Februari 2024
 - Halaman Pesantren Rahmatullah jalan Giri Rejo Kelurahan Lempake, tanggal 27 Februari 2024.
 - Pasar Segiri, tanggal 28 Februari 2024.
 - Halaman Parkir Balai Kota, tanggal 01 Maret 2024.
 - Lapangan Perum Ariesco Kelurahan Sambutan tanggal 07 Maret 2024.

Halaman Pasar Merdeka, tanggal 11 Mei 2024

- Halaman Pasar Baqa, tanggal 15 Mei 2024.
6. Operasi Pasar Beras Murah oleh Komando Distrik Militer 0901/Samarinda sebanyak 6 kali kegiatan, 5 (lima) kegiatan di laksanakan pada halaman 5 Koramil dan satu kali di halaman Kodam 0901/Samarinda.
 7. Lounching toko penyeimbang inflasi Si Jaga Harapan pada Bulan Maret 2024 di pasar Merdeka, Kecamatan Sungai Pinang, kelurahan Sungai Pinang Dalam.
 8. Gerakan Pangan Murah (GPM), Bazar Peternakan CFD, Gelar Produk Peternakan, Pasar Tani, oleh Dinas Ketahanan Pangan dan Pertanian Kota Samarinda, berikut tempat dan tanggal pelaksanaan kegiatan;
 - Halaman Dinas Ketahanan Pangan dan Pertanian, tanggal 07 Maret 2024
 - Kelurahan Bukuan tanggal 20 Maret 2024
 - Kecamatan Samarinda Ilir tanggal 26 Maret 2024
 - Kelurahan Lempake, tanggal 27 Maret 2024
 - Car Free Day(CFD), Bazar Peternakan, tgl 03 Maret 2024 jln.Kesuma Bangsa
 - Halaman Parkir Dispangtani, Gelar Produk Peternakan tanggal 8-9 Maret 2024
 - Kelurahan Tani aman, tanggal 02 April 2024
 - Halaman Parkir Dispangtani, Pasar Tani I (pertama), tgl 2 - 3 April 2024
 - Halaman Parkir Dispangtani, Pasar Tani II (kedua), tgl 10 - 11 Juni 2024
 9. Untuk memberikan mengendalikan inflasi pada Komoditas Bahan Bakar rumah tangga, perlindungan kepada masyarakat dan mencegah terjadinya peristiwa kebakaran yang dapat menimbulkan kerugian materil dan korban jiwa. Pada 30 April 2024 Wali Kota Samarinda menerbitkan Surat Keputusan Nomor : 500.2.1/184/HK-KS/IV/2024, Tentang Larangan Penjualan Bahan Bakar Minyak (BBM) Eceran, Pertamina dan Usaha Sejenis Tanpa izin di Wilayah Kota Samarinda.
 10. Keputusan ini untuk mendukung kelancaran pelaksanaan penyaluran bantuan pendidikan biaya personil peserta didik dan perlengkapan nama-nama siswa menerima bantuan pendidikan dilaksanakan pada 1 Agustus 2024 Keputusan Kepala Dinas Pendidikan Kota Samarinda Nomor 400.3.5.4/8452/100.01/2024 Tentang Siswa Penerima Bantuan Pendidikan Biaya Personil Peserta Didik dan Perlengkapan Peserta Didik Tahun Pelajaran 2024 / 2025.

Ketersediaan Pasokan Barang Pokok;

1. Dalam hal menjaga pasokan Gas LPG tabung 3 kg, pemerintah Kota Samarinda telah melaksanakan koordinasi melalui surat kepada Sales Area Manager wilayah Kalimantan Timur dan Utara, pada 8 Januari 2024, sesuai dengan Surat Wali Kota Samarinda Nomor : 500/008/012.01 Perihal : Permintaan Fakultatif 30.800 Tabung Lpg 3 kg di Kota Samarinda, sebagai tindak lanjut Audiensi antara HISWANA MIGAS kota Samarinda dengan Wakil Walikota Samarinda.
2. Melaksanakan Penyaluran Bantuan Pangan Tahun 2024, Sesuai surat Wali Kota Samarinda Nomor : 800.11.1/0353/012.01 Perihal : Surat Tugas Kepada Kepala Dinas Ketahanan Pangan dan Pertanian Kota Samarinda, Kepala Dinas Sosial dan Pemberdayaan Masyarakat Kota Samarinda, Kepala Dinas Perdagangan Kota Samarinda untuk melaksanakan Penyaluran Bantuan Pangan tahun 2024, dan terkait distribusi beras Cadangan Pangan Pemerintah Daerah (CPPD) bekerjasama dengan PT. Pos Logistik Samarinda.
3. 25 Januari 2024 Keputusan Kepala Dinas Ketahanan Pangan dan Pertanian Kota Samarinda Nomor 500.6.3/09.1/100.09 Tentang Penetapan Penerima Manfaat Kegiatan Pekarangan Melalui Konsep Perkarangan Pangan Lestari (P2L) Sub Kegiatan

▪

Peningkatan Ketahanan Pangan Keluarga Dinas Ketahanan Pangan dan Pertanian Kota Samarinda. Surat Keputusan ini mengatur pemberlakuan pupuk bersubsidi yang dialokasikan kepada Kota Samarinda diperuntukan bagi :

4. Petani yang bergabung dalam kelompok tani yang melakukan usaha ini subsector tanaman pangan (padi, jagung, kedelai), Perkebunan (tebu rakyat, kopi, kakao), Hortikultura (cabai, bawang merah, bawang putih) dengan luasan 2 (dua) hektar setiap musim tanam
5. Tergabung dalam Kelompok Tani
6. Terdaftar dalam sistem informasi manajemen penyuluhan pertanian.
7. Panen Raya padi Sawah, hari Rabu, tanggal 06 Maret 2024, lokasi kegiatan Kelompok Tani Agrowisata Kelurahan Sambutan, Kecamatan Sambutan Samarinda.
8. Melaksanakan Sidak dan Monitoring Bahan Kebutuhan Pokok Penting di Wilayah Kota Samarinda, bersama Forkopimda Kota Samarinda dengan waktu pelaksanaan :
 - a. Sidak terkait HBKN - menjelang Bulan Ramadhan 1445 H, tgl 05 Maret 2024 dipimpin Wakil Walikota Samarinda Dr. H. Rusmadi.
 - b. Sidak terkait HBKN - Bulan Ramadhan 1445 H, tgl 03 April 2024 dipimpin Wakil Walikota Samarinda Dr. H. Rusmadi.
 - c. Sidak terkait HBKN - menjelang Hari Raya Idul Adha 1445 H, tgl 12 Juni 2024 dipimpin Wakil Walikota Samarinda Dr. H. Rusmadi.
 - d. Sidak terkait HBKN - menjelang Hari Natal 2024 dan Tahun Baru 2025, tgl 11 Desember 2024 dipimpin Asisten II Setda Kota Samarinda.
 - e. Monitoring Distribusi Beras CPP tahap III tahun 2024, tanggal 05 Desember 2024 dipimpin Wakil Walikota Samarinda Dr. H. Rusmadi.
9. Untuk menjamin ketersediaan beras Cadangan Pemerintah Daerah (CPPD), dilaksanakan perjanjian jual Beli Beras antara Perum Bulog Kantor Cabang Samarinda dengan Dinas Ketahanan Pangan dan Pertanian Kota Samarinda sesuai Perjanjian Jual Beli Beras nomor; PBJ-85/15A01/07/2024, dan nomor ; 500.1.4.2/359/100.09 tanggal 29 Juli 2024.
10. Menyampaikan Usulan Penambahan Kuota LPG 3 Kg Kota Samarinda Tahun 2025. Kepada Pj. Gubernur Kalimantan Timur sesuai surat Plt. Wali Kota Samarinda Nomor : 500/3118/012.01, tanggal 4 November 2024.
11. Menyampaikan Usulan Kuota JBT Solar dan JBKP Peralite Kota Samarinda Tahun 2025. Kepada Pj. Gubernur Kalimantan Timur sesuai surat Plt. Wali Kota Samarinda Nomor : 500/3117/012.01, tanggal 4 November 2024.
12. Memperkuat ketersediaan pasokan barang pokok dengan memanfaatkan bantuan sarana dan prasarana penyimpanan (cold stored) Sesuai SK Deputy Bidang Ketersediaan dan Stabilitas Pangan, Badan Pangan Nasional Nomor; 92/KPTS/TS.03.01/B/07/2023 tentang Penetapan Lokasi Kegiatan Penguatan Sarana dan Prasarana Logistik Pangan Tahun 2023.
13. Optimalisasi kerjasama antar daerah (KAD) komoditas strategis penyumbang inflasi yaitu dengan :
 - a. Kesepakatan Bersama antara Pemerintah Kota Parepare dengan Pemerintah Kota Samarinda, sesuai nomor ; 100.3.7.1/17/Pem Nomor : 100.1.6/10/KB/2024 tanggal 03 Mei 2024, tentang pengembangan daya saing Daerah.
 - b. Perjanjian Kerjasama antara Sekretaris Daerah Kota Samarinda dengan Sekretaris Daerah Kabupaten Pinrang sesuai PKS nomor; 000.4.7.2/03 /Perj.II/PKS/2024, nomor ; 100.3.7.1/008/PKS /II/2024 tanggal 19 Februari 2024, tentang pemantauan dan evaluasi pelaksanaan kerjasama Badan Usaha Milik Daerah (BUMD).

Kelancaran Distribusi;

1. Pendistribusian Beras CPP alokasi April 2024, sesuai Surat Wali Kota Samarinda Nomor : 500/0880/012.01 tanggal 26 Maret 2024 Kepada Kepala Bulog Kota Samarinda.
2. Melaksanakan Pembatasan operasional kendaraan angkutan barang selama masa mudik dan arus balik Angkutan Lebaran Tahun 2024/1445 H. Kepada Seluruh Pimpinan Angkutan Barang, sesuai Surat Kepala Dinas Perhubungan Kota Samarinda Nomor : 500.11.1/349/100.05 tanggal 5 April 2024.
3. Melaksanakan kegiatan - kegiatan pemantauan kelancaran jalur distribusi sebagaimana perihal surat tugas Kepala Dinas Perhubungan Kota Samarinda Nomor: 500.11.1 /180/004-SPT-AK/ 100.05, meliputi :
 - Survey, Monitoring ketersediaan dan kelengkapan kelayakan Angkutan barang.
 - Melakukan survey, Monitoring SPBU Terkait Pendistribusian BBM Solar Subsidi Untuk Angkutan Barang dan Angkutan Orang.
4. Dalam rangka memastikan kelancaran jalur distribusi utama, dari segi kesiapan infrastruktur jalan maupun jaringan irigasi permukaan, Dinas Pekerjaan Umum dan Tata Ruang Kota Samarinda telah melaksanakan Rehabilitasi/Perbaikan Jalan :
 - Rehabilitasi/Pemeliharaan Jalan dengan total anggaran kegiatan dari Dana Insentif Fiskal tahun 2024 sebesar Rp. 7.856.744.000,- yaitu :
 1. Wahidin Sudirohusodo, Kecamatan Samarinda Ulu.
 2. Jalan KS Tubun, Kecamatan Samarinda Ulu
 3. Jalan Siradj Salaman, Kecamatan Samarinda Ulu.
 4. Jalan Diponegoro, Kecamatan Samarinda Kota
 5. Jalan Dermaga, kecamatan Samarinda Kota.
 - Peningkatan Jaringan Irigasi Permukaan anggaran program kegiatan (APBD 2024) sebesar Rp. 552.099.000,- yaitu :
 1. Peningkatan Saluran Irigasi Jalan Sejati Ontorejo RT.12 Kelurahan Sungai Kapih Kecamatan Sambutan. (APBD 2024).
 2. Peningkatan Saluran Irigasi Jalan. Giri Rejo Kelurahan Lempake Kecamatan Samarinda Utara.(APBD 2024).
 3. Peningkatan Drainase Jalan Inpeksi Kelurahan Tani Bina Bersama RT.09 Kelurahan Simpang Pasir Kecamatan Palaran (APBD 2024)
5. Pada tanggal 18 Desember 2024 bagian Perekonomian Setda Kota Samarindamelaksanakan Monitoring dan Evaluasi Kebijakan Pengelolaan BUMD Pada Perumda Varia Niaga Samarinda Terhadap Usaha Telur Ayam Berlokasi di Kabupaten Penajam Paser Utara hal ini dilaksanakan sebagai hasil HLM TPID Kota Samarinda tanggal 10 Desember 2024

Komunikasi Efektif;

1. Melaksanakan Rapat Koordinasi setingkat HLM terkait Persiapan Pendistribusian CPP Beras Bulan Januari - Juni Tahun 2024 **dipimpin Wakil Walikota**, tanggal 5 Januari 2024 dengan arahan sebagai Berikut:
 - a. Dinas Ketahanan Pangan dan Pertanian bertanggung jawab dalam administrasi pelaporan pendistribusian CPP Beras di Kota Samarinda.
 - b. Dinas Perdagangan bertanggungjawab atas penjadwalan pendistribusian CPP Beras ke Kelurahan
 - c. Dinas Sosial bertanggungjawab atas data penerima manfaat dan kendala-kendala lainnya apa bila ada KPM (Keluarga Penerima Manfaat) yang tidak dapat hadir untuk menerima bantuan CPP tersebut atau adanya penggantian KPM sesuai

ketentuan (BAST Penggantian)

- d. Bagian Pemerintahan untuk berkoordinasi Kecamatan dan Kelurahan untuk memfasilitasi penerima manfaat agar tepat sasaran.
 - e. Penyaluran atau pendistribusian CPP beras Januari - Juni 2024 pada minggu kedua setiap bulan.
2. Pada tanggal 8 Januari 2024 dilaksanakan Audensi dengan Hiswana Migas terkait LPG 3Kg **dipimpin Wakil Walikota**. Arahan Pimpinan rapat :
- a. Sesuai Surat Wali Kota Samarinda Nomor : 500/008/012.01, Bagian Perekonomian segera berkoordinasi perihal permintaan tambahan 30.800 tabung LPG 3 Kg kepada PT. Pertamina Kalimantan Utara di Balikpapan, untuk mengatasi kurangnya ketersediaan, serta menjaga keterjangkauan harga LPG 3 Kg di Kota Samarinda, dan adakan pertemuan dengan mengundang perangkat daerah teknis membahas kebutuhan tabung gas LPG 3 Kg yang sesuai dengan data keluarga penerima manfaat dan tepat sasaran.
 - b. Pertamina dan Hiswana Migas memberikan data agen dan pangkalan di Kota Samarinda kepada Bagian Perekonomian.
 - c. Dinas Sosial memberikan data by name by address keluarga kurang mampu sampai dengan desil 1 kepada Bagian Perekonomian untuk dishaere ke Kelurahan.
3. Melaksanakan Rapat Koordinasi setingkat HLM 15 Januari 2024 **dipimpin Wakil Walikota**. Arahan Pimpinan Rapat :
- a. Stok beras secara nasional aman tetapi masih tergantung impor.
 - b. Beberapa komoditas penting yang harus dipantau adalah daging ayam ras, telur, bawang merah, bawang putih dan minyak goreng.
 - c. Bulog dan PT. Pos setelah data tersedia by name by address segera melakukan distribusi bantuan pangan beras untuk bulan Januari berkoordinasi dengan Dinas Ketahanan Pangan dan Pertanian Kota Samarinda serta Dinas Perdagangan Kota Samarinda
4. Melaksanakan Audiensi bersama oleh **Wali Kota Samarinda** dan Direktur Utama PT. Wing Abadi Airline, tanggal 08 Januari 2024 sesuai surat Wali Kota Samarinda nomor; 500.11/0088/100.05 terkait penambahan Rute Penerbangan Samarinda ke Banjarmasin.
5. Melaksanakan Audiensi bersama oleh **Wali Kota Samarinda** dan Direktur Utama PT. Citilink Indonesia, tanggal 08 Januari 2024 sesuai surat Wali Kota Samarinda nomor; 500.11/0089/100.05 terkait penambahan Rute Penerbangan Samarinda - Banjarmasin dan Samarinda - Denpasar.
6. 17 Januari 2024 Rapat Koordinasi dipimpin **Wali Kota** Arahan pimpinan rapat :
- a. Camat, Lurah, Bappeda dan Bagian Pemerintahan lakukan evaluasi pada infrastruktur dan pemberdayaan masyarakat tingkatkan kualitasnya.
 - b. Pemberdayaan masyarakat lebih bervariasi sehingga keterampilan masyarakat bervariasi.
 - c. Kabag Pemerintahan koordinasi dengan Bappeda dalam pembuatan laporan pelaksanaan Prokebaya dibukukan setiap tahun dengan dokumentasi yang jelas capaian dan keberhasilan yang benar dan dibuatkan narasi sebagai bahan pertanggungjawaban dan informasi pada masyarakat jika perlu dibuatkan aplikasi yang bisa di akses oleh masyarakat terkait perkembangan pelaksanaan Prokebaya.
 - d. Gotong royong di masing-masing wilayah kelurahan berbasis RT harus aktif dan sasarannya menjadi budaya hidup bersih.
7. 18 Januari 2024 Rapat Persiapan Pendistribusian Beras CPP Bulan Januari Tahun 2024 tanggal **dipimpin Wakil Walikota**. Arahan Pimpinan Rapat :
- a. Bagian Pemerintahan untuk berkoordinasi Kecamatan dan Kelurahan untuk memfasilitasi penerima manfaat agar tepat sasaran.

Pendistribusian dilaksanakan pada tanggal 26 Januari 2024 bertempat di

b.

Kecamatan Samarinda Kota dan untuk Kelurahan akan ditunjuk oleh Camat Samarinda Kota.

8. 29 Februari 2024 Rapat Koordinasi **dipimpin Wali Kota**. Arahan Pimpinan Rapat:

- a. Terkait kemiskinan dan stunting saat ini masih menjadi tugas kita bersama.
- b. Jika ada warga miskin yang bersifat jangka pendek segera atasi dan warga miskin yang bersifat jangka panjang kita buat program pengentasan kemiskinan.
- c. Kepala Bappeda dan Kepala BPKAD kita akan lihat potrek pengentasan kemiskinan sejak tahun 2024 perubahannya hal ini harus segera disikapi oleh semua Bagian atau OPD terkait.
- d. Disperkim koordinasi dengan Diskominfo terkait daftar seluruh perumahan di Kota Samarinda.
- e. LPJU dilingkungan pemukiman dan jalan umum jika belum tuntas maka Dishub dan Disperkim setiap tahun buat perencanaan anggarannya.
- f. Terkait pengendalian harga Disdag harus mencermati semua stok barang dan kebersihan pasar.
- g. Kadis Perikanan lihat TPI dan stok penyediaan ikan.
- h. Kadisdag koordinasi dengan Varia Niaga terkait program ramadhan dalam pengecekan ketersediaan daging beku dan beras bulog.
- i. Kadis Koperasi UKM dan Perindustrian harus memanfaatkan momentum ramadhan agar pelaku UMKM bisa mendapatkan peningkatan ekonomi.
- j. Dalam momentum ramadhan nanti pemerintah harus menjadi contoh dalam kegiatan berbagi rezeki terutama bagi warga yang tidak mampu.

9. 1 Maret 2024 High Level Meeting TPID Kota Samarinda dipimpin Wakil Walikota. Arahan Pimpinan Rapat:

- a. Ketersediaan pasokan yaitu barang ada dengan peran dari perangkat daerah intansi terkait seperti Bulog, Perumda Varia Niaga yaitu upaya yang dapat dilakukan adalah kerjasama antar daerah, Dinas Perdagangan memastikan bahwa distributor mengamankan stok Bapokting Kota Samarinda.
- b. Keterjangkauan harga dengan memastikan harga terkendali, masih dalam batas wajar sehingga masyarakat masih bisa membeli.
- c. Melakukan gerakan pangan murah dan pasar tani oleh Dinas Ketahanan Pangan dan Pertanian dengan jadwal dan lokasi pelaksanaan kegiatan.
- d. Operasi Pasar dan Pasar Murah oleh Dinas Perdagangan dengan jadwal dan lokasi pelaksanaan kegiatan.
- e. Sidak untuk pemantauan dan pengawasan Bapokting (Sidak pertama akan dilakukan pada tanggal 5 Maret 2024).
- f. Satgas pangan melakukan pemantauan untuk memastikan jika terdapat indikasi harga naik dengan harga wajar dan tidak ada lonjakan.
- g. Agar Dinas Perdagangan Kota Samarinda membentuk kios penyeimbang di pasar tradisional.
- h. Dinas Perhubungan memastikan informasi terkait kelancaran transportasi darat dan sungai untuk barang pokok penting serta keamanan pengguna transportasi.
- i. Perumda Varia Niaga dan Dinas Koperasi UKM dan Perindustrian memastikan UMKM dengan Bebaya Mart.
- j. Perangkat Daerah lingkungan Pemerintah Kota Samarinda menginformasikan terkait dengan stok yang tersedia, serta mengaungkan stop boros pangan dan belanja bijak diberbagai media.
- k. Komunikasi Vertikal yang dilakukan secara harmonis.
- l. Kota Samarinda bukan daerah penghasil sehingga perlunya kolaborasi dan sinergi

antara Bulog, TNI, Satgas Pangan, KPPN, Perumda Varia Niaga beserta Perangkat Daerah dalam pengendalian inflasi.

10. 13 Maret 2024 Rapat Teknis TPID Kota Samarinda dipimpin **Wakil Walikota**. Arahan Pimpinan Rapat:
 - a. Inflasi Kota Samarinda masuk dalam 10 besar, oleh karena itu segala upaya harus dilakukan yang berkaitan dengan program yang telah direncanakan terkait Gerakan Pasar Murah (sudah terjadwal), maka Dinas Perdagangan membuat Flyer terhadap kegiatan Pasar Murah yang dilakukan terutama melalui Camat dan Lurah terhadap warga setempat dalam rangka untuk memastikan kepada masyarakat bahwa Pemerintah hadir dalam kaitannya melaksanakan Gerakan Pangan Murah dan Pasar Murah.
 - b. Dinas Ketahanan Pangan dan Pertanian serta Dinas Perdagangan segera ke Kantor Pos untuk memastikan penyaluran Bantuan Pangan Murah.
 - c. Camat dan Lurah pro aktif terutama yang pencapaiannya rendah dalam penyaluran.
 - d. Dinas Perdagangan beserta Dinas terkait dapat bekerjasama dengan semua pihak dalam rangka memasarkan beras SPHP untuk pengendalian harga Bapokting.
 - e. Gerakan menanam untuk dapat dibahas dalam rapat Tim Anggaran Daerah karena pemberian subsidi pupuk dan benih berbeda dengan gerakan menanam.
 - f. Dinas Ketahanan Pangan dan Pertanian untuk pro aktif dalam melaporkan kepada Pemerintah Pusat jumlah pelaksanaan Gerakan Pangan Murah termasuk pembuatan flayer dan informasi melalui media.
 - g. Kota samarinda bukan daerah penghasil sehingga perlunya kolaborasi dan sinergi antara Bulog, TNI, Satgas Pangan, KPPN, Perumda Varia Niaga beserta perangkat daerah dalam menangani inflasi.
11. Melaksanakan Festival Pangan Lokal pada tanggal 16 Juli 2024 mengedukasi masyarakat terkait diversifikasi pangan melalui Festival Pangan Lokal Beragam Bergizi Seimbang dan Aman oleh Dinas Ketahanan Pangan dan Pertanian.

4. Evaluasi kebijakan pengendalian inflasi di daerah.

Tugas utama dibentuknya tim pengendalian inflasi daerah Kota Samarinda adalah:

1. Melaksanakan kebijakan pengendalian inflasi pada tingkat kota dengan memperhatikan kebijakan pengendalian inflasi nasional dan kebijakan inflasi pada tingkat provinsi.
2. Memperkuat upaya pengendalian inflasi daerah dengan memperhatikan 4K yaitu; Ketersediaan Pasokan, Kelancaran Distribusi, Keterjangkauan Harga, dan Komunikasi Efektif.
3. Memperkuat koordinasi dengan tim pengendalian inflasi daerah provinsi dan tim pengendalian inflasi nasional dalam rangka penyelesaian hambatan dan permasalahan pengendalian inflasi pada tingkat kota.

Berikut ini adalah beberapa kebijakan yang telah ditempuh Pemerintah Kota Samarinda dalam mengendalikan dan menyelesaikan permasalahan inflasi di Kota Samarinda periode bulan Januari hingga Desember tahun 2024 :

1. 2 Januari 2024 Peraturan Wali Kota Samarinda Nomor 1 Tahun 2024 Tentang Rukun Tetangga.
2. 5 Januari 2024 Keputusan Kepala Dinas Pendidikan dan Kebudayaan Kota Samrinda Nomor : 200.5.5/1964/100.01 Tentang Petunjuk Teknis Penggunaan Dana Bantuan

Operasional Sekolah Daerah (BOSDA) dan Bantuan Operasional Satuan Pendidikan Daerah (BOSDA) Tahun 2024

3. 13 Februari 2024 Keputusan Wali Kota Samarinda Nomor : 500-05/066/HK-KS/II/2024 Tentang Tim Pengendalian Inflasi Daerah Kota Samarinda.
4. 25 Januari 2024 Keputusan Kepala Dinas Ketahanan Pangan dan Pertanian Kota Samarinda Nomor : 500.6.3/09.1/100.09 Tentang Penetapan Penerima Manfaat Kegiatan Pekarangan Melalui Konsep Perkarangan Pangan Lestari (P2L) Sub Kegiatan Peningkatan Ketahanan Pangan Keluarga Dinas Ketahanan Pangan dan Pertanian Kota Samarinda
5. 19 Februari 2024 Perjanjian Kerjasama Antara Sekretaris Daerah Kota Samarinda dan Sekretaris Daerah Kabupaten Pinrang Tentang Pemantauan dan Evaluasi Pelaksanaan Kerja Sama Badan Milik Daerah Nomor : 000.4.7.2 /03/Perj.II/PKS/ 2024 Nomor : 100.3.7.1 /008/PKS/II/2024
6. 22 Februari 2024 Peraturan Wali Kota Samarinda Nomor 7 Tahun 2024 Tentang Perubahan Kedua atas Peraturan Wali Kota Nomor 11 Tahun 2022 Tentang Pedoman Teknis Pelaksanaan Program Pembangunan dan Pemberdayaan Masyarakat (PROBEBAYA)
7. 26 Februari 2024 Keputusan Sekretaris Daerah Kota Samarinda Nomor : 100-05/027/HK-KS/II/2024 Tentang Pembentukan Tim Koordinasi PROBEBAYA Kecamatan Samarinda Ulu Tahun Anggaran 2024
8. 26 Februari 2024 Keputusan Sekretaris Daerah Kota Samarinda Nomor : 100-05/042/HK-KS/II/2024 Tentang Pembentukan Tim Koordinasi PROBEBAYA Kecamatan Samarinda Utara Tahun Anggaran 2024
9. 26 Februari 2024 Keputusan Wali Kota Samarinda Nomor:100-05/086/HK-KS/II/2024 Tentang Pembentukan Tim Pengendalian dan Tim Pendukung Program Pembangunan dan Pemberdayaan Masyarakat (PROBEBAYA) Tahun 2024
10. 1 Maret 2024 Surat Kepala Dinas Perdagangan Nomor : 500.2.2.2/363/100.11.01 Perihal : Penunjukan Pengelolaan Toko SIGAP Kota Samarinda. Kepada Sdr. Asrah Qonita Husna.
11. 7 Maret 2024 Surat Wakil Wali Kota Nomor : 500/0674/012.01 Hal : Permintaan Target dan Realisasi Program Kegiatan Terkait Upaya Pengendalian Inflasi Daerah di Kota Samarinda Tahun 2024. Kepada Perumda Varia Niaga Samarinda, Dinas Sosial Kota Samarinda, Dinas Koperasi UKM dan Perindustrian Kota Samarinda, Dinas Ketahanan Pangan dan Pertanian Kota Samarinda, Dinas Perikanan Kota Samarinda, Dinas Perhubungan Kota Samarinda, Dinas PUPR Kota Samarinda, Dinas Komunikasi dan Informatika Kota Samarinda, Bagian Perekonomian Setda Kota Samarinda, Bagian Kerjasama Setda Kota Samarinda.
12. 13 Maret 2024 Surat Kepala Dinas Perdagangan Kota Samarinda Nomor : 510/429/100.11.01 Perihal : Pemberitahuan Lokasi dan Jadwal Kegiatan Pasar Murah. Kepada : Bulog Cabang Samarinda, Pimpinan Alfamart, Pimpinan Lottemart, Pimpinan Indomaret, Pimpinan Foodmart, Pimpinan PT. Sungai Budi, Pimpinan Wilmar, Pimpinan Eramart, Pimpinan Alfamidi, Pimpinan Indogrosir, Kelurahan Rawa Makmur, Kelurahan Simpang Tiga, Kelurahan Loa Buah, Kelurahan Sempaja Utara, Kelurahan Lempake, Kelurahan Sungai Pinang Dalam, Kelurahan Sidomulyo, Kelurahan Pulau Atas.
13. 14 Maret 2024 Surat Edaran Wali Kota Samarinda Nomor : 500.2/0789/100.14 Tentang Pengendalian Inflasi Dalam Peningkatan Ekonomi UMKM Dalam Penggunaan Produk Parsel Selama Bulan Ramadhan dan Menjelang Lebaran
14. 20 Maret 2024 Surat Wali Kota Nomor : 500/0798/100.5 Perihal : Permohonan Subsidi Angkutan Umum Perkotaan. Kepada Menteri Perhubungan.
15. 26 Maret 2024 Surat Wali Kota Nomor : 500/0880/012.01 Hal : Pendistribusian Beras

CPP alokasi April 2024. Kepada : Kepala Bulog Kota Samarinda.

16. 24 April 2024 Keputusan Wali Kota Samarinda Nomor : 500.6.1/173/HK-KS/IV/2024 Tentang Penerima Bantuan Sembako Masyarakat Rentan Pangan di Kelurahan Sindang Sari Kecamatan Sambutan dan Kelurahan Pulau Atas Kecamatan Sambutan Tahun Anggaran 2024.
17. 26 Maret 2024 Surat Perintah Tugas Wali Kota Samarinda Nomor : 55/SIDAK/III/2024 Untuk : Melaksanakan Sidak Bahan Kebutuhan Pokok Penting Kepada : Anggota TPID Kota Samarinda beserta Kepala KPPN Kota Samarinda, Kepala Perwakilan Bank Indonesia Provinsi Kalimantan Timur, Kepala Badan Pusat Statistik Kota Samarinda, Kepala Bulog Sub Drive Regional Kota Samarinda, Satuan Intel Polresta Samarinda, Sales Executive Retail II Retail MOR. VI PT. Pertamina.
18. 3 April 2024 Surat Wakil Wali Kota Nomor : 500/0952/012.01 Perihal : Permintaan Kegiatan Pengendalian Inflasi Kepada : Kepala Dandim 0901.
19. 5 April 2024 Surat Kepala Dinas Perhubungan Kota Samarinda Nomor : 500.11.1/349/100.05 Perhal : Revisi Pembatasan operasional kendaraan angkutan barang selama masa mudik dan arus balik Angkutan Lebaran Tahun 2024/1445 H. Kepada Seluruh Pimpinan Angkutan Barang.
20. 8 April 2024 Surat Komandan Kodim 0901/Smd Nomor : B/334/IV/2024 Perihal : Laporan Pengendalian Inflasi di Wilayah Kodim 0901/Smd. Kepada : Wali Kota Samarinda.
21. 24 April 2024 Surat Pemimpin Bulog Kancap Samarinda Nomor : F-110/15401/24042024 Perihal : Laporan Penyaluran dan Penyerahan Beras Bantuan Pangan Tahun 2024. Kepada : Wali Kota Samarinda.
22. 30 April 2024 Keputusan Wali Kota Samarinda Nomor : 500.2.1/184/HK-KS/IV/2024 Tentang Larangan Penjualan Bahan Bakar Minyak (BBM) Eceran, Pertamina dan Usaha Sejenis Tanpa Izin di Wilayah Kota Samarinda
23. 3 Mei 2024 Kesepakatan Bersama Antara Pemerintah Kota Parepare dengan Pemerintah Kota Samarinda Nomor: 100.3.7.1/17/Pem Nomor: 100.1.6/10/KB/ 2024 Tentang Peningkatan dan Pengembangan Daya Saing Daerah
24. 7 Mei 2024 Keputusan Sekretaris Daerah Kota Samarinda Nomor : 100-05/076/HK-KS/V/2024 Tentang Pembentukan Panitia Kegiatan Kick Off Program Pembangunan Pemberdayaan Masyarakat (PROBEBAYA) Tahun 2024
25. 31 Mei 2024 Keputusan Wali Kota Samarinda Nomor: 100.1.1-05/213/HK-KS/V/2024 Tentang Pembentukan Tim Penilai Program Pembangunan dan Pemberdayaan Masyarakat Award (PROBEBAYA) Tahun 2024
26. 2 Juli 2024 Keputusan Kepala Dinas Pendidikan dan Kebudayaan Kota Samarinda Nomor: 400.3.5.4/7570/100.01/2024 Tentang Petunjuk Teknis Penyaluran Bantuan Perlengkapan dan Bantuan Biaya Personil Pada Satuan Pendidikan Bagi Peserta Didik Dari Keluarga Tidak Mampu.
27. 17 Juli 2024 Surat Kepala Dinas Perdagangan Kota Samarinda Nomor : 500/1221/100.111.01 Perihal : Keabsahan Data. Kepada : CV. Dermaga, PT. Cahaya Setia Utama, UD. Jaya Muncul, Toko Citra, PT. Sumber Kaltim Mandiri, UD. Mahakam Lestari, Indogrosir, Lotte Mart, Toko Heri Jaya NSR, UD. Surya Alam, PT. Sungai Budi, CV. Karya Prima, PT. Tirta Manggala Utama, CV. Rajawali Perkasa, PT. Kang Mulya Makmur, CV. Sukses Berkah Madina, Hasil Bumi Cita, PT. Indomarco Adiprima.
28. 24 Juli 2024 Peraturan Wali Kota Samarinda Nomor 30 Tahun 2024 Tentang Pengawasan dan Pengendalian Perdagangan Eceran Bahan Bakar Minyak di Daerah. Peraturan Wali Kota ini bertujuan untuk mengambil langkah-langkah pengawasan dan penertiban perdagangan eceran bahan bakar minyak tanpa izin di wilayah Kota Samarinda.
29. 25 Juli 2024 Surat Pemimpin Bulog Kancab Samarinda Nomor : B.201/15A01/07/2024

Perihal : Laporan Penyaluran dan Penyerahan Beras Bantuan Pangan Tahun 2024.
Kepada : Wali Kota Samarinda.

30. 1 Agustus 2024 Keputusan Kepala Dinas Pendidikan Kota Samarinda Nomor : 400.3.5.4/8452/100.01/2024 Tentang Siswa Penerima Bantuan Pendidikan Biaya Personil Peserta Didik dan Perlengkapan Peserta Didik Tahun Pelajaran 2024/ 2025
31. 9 Agustus 2024 Perjanjian Kerjasama Antara Pemerintah Kota Samarinda Dengan Kepolisian Resor Kota Samarinda Nomor : 500.6.1/PERJ-LL/PKS/2024 Nomor : PKS/08/VIII/HUK.8.1.1/2024 Tentang Sinergisitas Tugas dan Fungsi Pada Pembangunan Pertanian di Kota Samarinda
32. 12 Agustus 2024 Surat Edaran Kepala Dinas Pendidikan Kota Samarinda Nomor : 100.4.4/8583/100.01 Tentang Penggunaan Buku dan Larangan Menjual Buku Pada Jenjang SD dan SMP di Kota Samarinda
33. 23 Agustus 2024 Keputusan Sekretaris Daerah Kota Samarinda Nomor : 500.3.4.2-05/107/HK-KS/VIII/2024 Tentang Pembentukan Tim Peningkatan Hasil Evaluasi Perijinan Unit Usaha Simpan Pinjam Koperasi.
34. 27 Agustus 2024 Peraturan Wali Kota Samarinda Nomor 37 Tahun 2024 Tentang Penyelenggaraan Program Jaminan Sosial Ketenagakerjaan.
35. 17 September 2024 Keputusan Wali Kota Samarinda Nomor : 100.1.1/370/HK-KS/IX/2024 Tentang Hasil Penilaian Program Pembangunan dan Pemberdayaan Masyarakat (PROBEBAYA) Kota Samarinda Award Tahun 2024
36. 17 September 2024 Keputusan Wali Kota Samarinda Nomor : 100.1.1/374/HK-KS/IX/2024 Tentang Besaran Tambahan Dana Program Pembangunan dan Pemberdayaan Masyarakat (PROBEBAYA) dan Apresiasi dalam Bentuk Uang Pada Kegiatan PROBEBAYA Award Tahun 2024
37. 2 Oktober 2024 Keputusan Sekretaris Daerah Kota Samarinda Nomor : 500.3.4.2-05/132/HK-KS/X/2024 Tentang Perubahan Atas Keputusan Sekretaris Daerah Kota Samarinda Nomor : 500.3.4.2-05/107/HK-KS/VIII/2024 Tentang Pembentukan Tim Peningkatan Hasil Evaluasi Perijinan Unit Usaha Simpan Pinjam Koperasi.
38. 14 Oktober 2024 Surat Plt. Wali Kota Nomor : 500/2907/012.01 Hal : Permintaan Usulan Kuota LPG Tabung 3 Kg per Kabupaten / Kota tahun 2025 Kepada : Kepala Dinas Ketahanan Pangan dan Pertanian Kota Samarinda, Kepala Dinas Perikanan Kota Samarinda, Kepala Dinas Koperasi UKM dan Perindustrian Kota Samarinda, Kepala Dinas Perhubungan Kota Samarinda, Kepala Dinas Perdagangan Kota Samarinda, Kepala Dinas Sosial dan Pemberdayaan Masyarakat Kota Samarinda.
39. 21 Oktober 2024 Surat Plt. Wali Kota Samarinda Nomor : 500/2975/012.01 Hal : Permintaan Usulan Kuota JBT & JBKP Kota Tahun 2025 Kepada : Kepala Dinas Ketahanan Pangan dan Pertanian Kota Samarinda, Kepala Dinas Perikanan Kota Samarinda, Kepala Dinas Koperasi UKM dan Perindustrian Kota Samarinda, Kepala Dinas Perhubungan Kota Samarinda, Kepala Dinas Perdagangan Kota Samarinda, Kepala Dinas Sosial dan Pemberdayaan Masyarakat Kota Samarinda, Kepala Dinas Lingkungan Hidup Kota Samarinda.
40. 2 September 2024 Surat Kepala Dinas Perdagangan Kota Samarinda Nomor : 510/1498/100.11.01 Perihal : Pergantian Nama Toko Pengendali Inflasi. Kepada : Pengelola Toko Sigap.
41. 29 September 2024 Surat Kepala Dinas Perhubungan Kota Samarinda Nomor : 500.11.1/945/100.05 Perihal : Himbauan Untuk Tidak Menjual BBM Pertalite di SPBU Jl. Juanda Kota Samarinda. Kepada Direktur Pertamina (Persero) Kota Samarinda.
42. 4 November 2024 Peraturan Wali Kota Nomor 45 Tahun 2024 Tentang Kebijakan dan Strategis Daerah Penyelenggaraan Sistem Penyediaan Air Minum.
43. 5 November 2024 Peraturan Wali Kota Samarinda Nomor 46 Tahun 2024 Tentang Satu

Data Indonesia Kota Samarinda.

44. 6 November 2024 Surat Edaran Plt. Wali Kota Samarinda Nomor : 000.5.7.1/3157/011.02 Tentang Pemberitahuan Dokumen Kesepakatan Bersama/MoU (Memorandum of Understanding) Pemerintah Kota Samarinda Tahun 2022 - 2024.
45. 4 November 2024 Surat Plt. Wali Kota Nomor : 500/3118/012.01 Hal : Usulan Penambahan Kuota LPG 3Kg Kota Samarinda Tahun 2025. Kepada Pj. Gubernur Kalimantan Timur.
46. 4 November 2024 Surat Plt. Wali Kota Nomor : 500/3117/012.01 Hal : Usulan Penambahan Kuota JBT Solar dan JBKP Pertalite Kota Samarinda Tahun 2025. Kepada Pj. Gubernur Kalimantan Timur
47. 12 November 2024 Surat Kepala Dinas Perikanan Kota Samarinda Nomor : 500.5/960/C/100.10 Hal : Permohonan Audensi. Kepada Kepala BPH Migas.
48. 15 November 2024 Surat Perum Bulog Kancab Samarinda Nomor : 32c/15A01/11/2024 Perihal : Laporan Penyaluran dan Penyerahan Beras Bantuan Pangan Tahap Ketiga Tahun 2024 Alokasi Bulan Oktober 2024. Kepada : Wali Kota Samarinda
49. 16 Desember 2024 Surat Keputusan Kepala Dinas Ketahanan Pangan dan Pertanian Kota Samarinda Nomor : 500.6.7/139/SK/100.09 Tentang Penetapan Alokasi dan Harga Eceran Tertinggi Pupuk Bersubsidi Untuk Sektor Pertanian Tahun Anggaran 2025
50. 16 Desember 2024 Peraturan Wali Kota Samarinda Nomor 54 Tahun 2024 Tentang Rencana Aksi Daerah Perkebunan Kelapa Sawit Berkelanjutan Kota Samarinda Tahun 2024.
51. 20 Desember 2024 Peraturan Daerah Kota Samarinda Nomor 4 Tahun 2024 Tentang Rencana Pembangunan Jangka Panjang Daerah Kota Samarinda Tahun 2025-2045
52. 27 Desember 2024 Peraturan Wali Kota Samarinda Nomor 57 Tahun 2024 Tentang Pembebasan Retribusi Persetujuan Bangunan Gedung Bagi Masyarakat Berpenghasilan Rendah.
53. 27 Desember 2024 Peraturan Wali Kota Samarinda Nomor 58 Tahun 2024 Tentang Pembebasan Bea Perolehan Hak Atas Tanah dan Bangunan Bagi Masyarakat Berpenghasilan Rendah.
54. Keputusan Walikota Samarinda nomor : 500-05/066/HK-KS/II/2024 tentang Tim Pengendalian Inflasi Daerah Kota Samarinda, ditetapkan tanggal 13 Februari 2024, surat keputusan ini adalah dasar pelaksanaan kebijakan dan tugas Tim Pengendalian Inflasi Daerah Kota Samarinda tahun anggaran 2024.
55. Surat Tugas penyaluran Bantuan Pangan Tahun 2024, Nomor 800.11.1/0353/012.01 tanggal 26 Januari 2024, terbitnya surat ini sebagai bentuk tindak lanjut terhadap surat Kepala Badan Nasional No.450/TS.03.03/K/12/2023 perihal penyaluran CPP untuk Bantuan Pangan Beras Tahun 2024, tanggal 29 Desember 2023.
56. Surat Walikota Samarinda nomor: 500/0085/012.01 tanggal 08 Januari 2024 tentang Permintaan Kuota Fakultatif sebanyak 30.800 tabung gas Lpg 3 Kg untuk Kota Samarinda sebagai tindak lanjut dari Audiensi Himpunan Wiraswasta Nasional Minyak dan Gas Bumi (HISWANA MIGAS) Kota Samarinda dengan Wakil Wali Kota Samarinda, yang bertujuan untuk mengendalikan lonjakan harga (hingga Rp.35.000,-/tabung 3 kg) dan keterbatasan ketersediaan gas Lpg 3 Kg, pendistribusian dilaksanakan melalui kegiatan Operasi Pasar oleh masing-masing Agen dan Pangkalan Lpg 3 Kg yang diatur oleh Sales Branch Manager Rayon II Pertamina dan dibawah pengawasan Dinas Perdagangan Kota Samarinda dengan sasaran 1.329 P3KE Kota Samarinda
57. Surat Wali Kota Samarinda Nomor; 500/0880/012.01 tanggal 26 Maret 2024 tentang Pendistribusian Beras CCP alokasi April 2024, kebijakan ini diambil Walikota Samarinda untuk mempercepat penyaluran beras cadangan pemerintah yang bertepatan dengan momen HBKN Idul Fitri 1445 H, sebagai upaya untuk menjaga tingkat inflasi dari

komoditas beras juga membantu memenuhi kebutuhan Keluarga Penerima manfaat P3KE dalam menghadapi HBKN Idul Fitri 1445 H.

58. Surat Edaran Walikota Samarinda Nomor: 500.2/0789/100.14 tentang Pengendalian Inflasi Dalam Peningkatan Ekonomi UMKM Dalam Penggunaan Produk Parsel Selama Bulan Ramadhan Dan Menjelang Lebaran.
59. Peraturan Wali Kota Samarinda Nomor 6 Tahun 2024 tanggal 19 Februari 2024, Tentang Rencana Detail Tata Ruang Wilayah Perencanaan Kecamatan Palaran. Peraturan Wali Kota ini bertujuan untuk mewujudkan Kecamatan Palaran sebagai kawasan industri dan pengembangan perdagangan jasa yang berwawasan lingkungan berkelanjutan.
60. Peraturan Wali Kota Samarinda Nomor 7 Tahun 2024, tanggal 22 Februari 2024 Tentang Perubahan Kedua atas Peraturan Wali Kota Nomor 11 Tahun 2022 Tentang Pedoman Teknis Pelaksanaan Program Pembangunan dan Pemberdayaan Masyarakat (PROBEBAYA), Peraturan Wali Kota ini bertujuan menumbuhkan, mengembangkan, mengerakkan prakarsa dan mendorong partisipasi masyarakat dalam pembangunan daerah.
61. Peraturan Wali Kota Samarinda Nomor 22 Tahun 2024, 30 Mei 2024 Tentang Perubahan atas Peraturan Wali Kota Nomor 60 Tahun 2022 Tentang Pedoman Pemberian Probahaya Award, Peraturan Wali Kota ini bertujuan untuk meningkatkan kreatifitas, inovasi dan peran serta masyarakat dalam kegiatan Program Pembangunan dan Pemberdayaan Masyarakat perlu diberikan suatu penghargaan.

5. Rekomendasi kebijakan pengendalian inflasi di daerah.

1. Dalam Rangka **Menjaga Ketersediaan Pasokan** Di Kota Samarinda beberapa upaya yang telah dilakukan diantaranya:
 - a. Melakukan monitoring dan sidak pasar dan distributor untuk memastikan ketersediaan pasokan pangan strategis secara berkala, terutama pada komoditas penyumbang inflasi periode Oktober hingga Desember 2024, terutama menjelang HBKN Natal dan Tahun Baru 2025, seperti Beras, ikan layang, cabai rawit, cabai merah, bawang merah, telur ayam ras dan daging ayam ras.
 - b. Penguatan stok cadangan beras pemerintah, penguatan sinergi dengan Bulog dalam menjaga ketersediaan beras di masyarakat.
 - c. Optimalisasi Realisasi distribusi beras Cadangan pemerintah daerah sebagai tindak lanjut atas surat Kepala Badan Pangan Nasional (BAPANNAS) nomor; 450/TS.03.03/K/12/ 2023 tanggal 29 Desember 2023 tentang Penyaluran CPP untuk Bantuan Pangan Beras tahun 2024, Pemerintah Kota Samarinda telah me-Launching Pendistribusian Beras Cadangan Pangan Pemerintah (CPP) pada tanggal 26 Januari 2024, di Kantor Kecamatan Samarinda Kota Jl. Arif Rahman Hakim Samarinda, sesuai surat nomor: 500/0276/012.01 tanggal 22 Januari 2024 Launching dipimpin oleh Asisten bidang Perekonomian Kota Samarinda.
 - d. Optimalisasi peran Perusahaan Umum Daerah (Perumda) Varia Niaga sebagai agen stabilisator harga bahan pangan strategis melalui Kerjasama Antar Daerah (KAD) untuk penyediaan beberapa komoditas pangan, utamanya daging ayam ras yang termasuk dalam komoditas dengan andil tertinggi terhadap inflasi periode ini. Pada bulan Juli berdasarkan surat Badan Pangan Nasional nomor ; 267 /TS.03.03/B.3/07/ 2023 tanggal 27 Juli 2023, Perumda Varia Niaga Samarinda telah ditetapkan sebagai penerima Bantuan Sarana dan Prasarana logistik pangan, saat ini bantuan ini digunakan sebagai penyimpanan logistik ayam beku.
 - e. Mendorong implementasi program Urban Farming, penyaluran bantuan Alsintan

dan saprotan bagi petani terutama untuk komoditas dengan andil terhadap inflasi di daerah.

2. Dalam Rangka **Menciptakan Keterjangkauan Harga**, beberapa upaya yang telah dilakukan diantaranya:
 - a. Optimalisasi kegiatan pemantauan harga dan stok barang pokok dan barang penting (bapokting), Gelar Pangan Murah, dan Pasar Murah dengan memperhatikan jumlah, waktu dan lokasi serta pengoperasian mobil pengendali inflasi secara berkala di berbagai lokasi.
 - b. Inspeksi ke pasar untuk mengantisipasi penimbunan bahan pangan dan permainan harga yang tidak wajar oleh beberapa oknum serta meminimalisir mekanisme pasar yang kurang efisien sehingga dapat memberikan keterjangkauan harga bahan pangan bagi masyarakat.
 - c. Optimalisasi peran Kios Bebaya Mart milik Perusda Varia Niaga dan Kios SIGAP sebagai kios stabilisator inflasi, melakukan kerjasama dengan pemerintah provinsi dalam penguatan dan peran Toko Penyeimbang sebagai upaya menjaga keterjangkauan harga bahan pangan strategis. Saat ini kios bebaya mart telah dibuka di dua tempat yaitu Kios Bebaya Mart dikomplek Rusunawa Pergudangan Kota Samarinda dan Kios Bebaya Mart di Kampung Tangguh kecamatan sungai Kunjang.
3. Dalam Rangka **Memastikan Kelancaran Distribusi**, Hal Yang Dilakukan Diantaranya:
 - a. Optimalisasi anggaran daerah untuk bantuan ongkos angkut dalam upaya pengendalian inflasi, dengan melengkapi perangkat aturan dan legalitas setingkat Peraturan Walikota.
 - b. Kota Samarinda telah memiliki Peraturan Wali Kota nomor : 62 Tahun 2023, tanggal 31 Oktober 2023 tentang Tata Cara Pemberian dan Pertanggungjawaban Belanja Subsidi Yang Bersumber Dari Anggaran Pendapatan Dan Belanja Daerah, kebijakan ini dibuat sebagai dasar perangkat daerah mengeluarkan atau menggunakan dana APBD untuk subsidi sesuai dengan kegiatan yang dilakukan yaitu subsidi ongkos angkut, subsidi Transportasi, dan subsidi Bahan Pangan pokok dan penting. Kepada penerima subsidi yang sesuai dengan persyaratan dan ketentuan yang berlaku.
4. Dalam Rangka **Membangun Komunikasi Efektif** Dan Memperkuat Koordinasi beberapa hal yang telah dilakukan diantaranya;
 - a. Pelaksanaan HLM dan pertemuan teknis secara rutin sebagai monitoring dan evaluasi pengendalian inflasi termasuk keterlibatan Forkopimda,
 - b. Melakukan edukasi kepada masyarakat untuk berbelanja bijak atau penggunaan efisien terhadap komoditas penyumbang inflasi yang salah satunya dapat disampaikan melalui iklan layanan masyarakat (ILM).
 - c. Menyusun perencanaan tentang diversifikasi bahan pangan sebagai langkah pengendalian inflasi oleh OPD terkait.
 - d. Optimalisasi penyampaian kebijakan dan upaya pemerintah dalam rangka pengendalian inflasi sehingga dapat menjaga ekspektasi masyarakat yang pada akhirnya diharapkan dapat menjaga stabilitas harga pangan pokok.